

賃上げ 個別A方式

回答を引き出した賃上げ分が明確な24単組の定昇込み賃上げの加重平均は19,706円 6.40%、賃上げ分は13,901円 4.51%(昨年対比 6,106円 1.96ポイント増)となっています。
単純平均では、14,995円 5.21%、賃上げ分は10,194円 3.54%(昨年対比 4,733円 1.62ポイント増)となっています。

1. 賃金引上げ

(1) 組合員数による加重平均

【NO1】

平均賃金方式	2024春闘(2024年5月30日集約分)						賃上げ分 昨年対比	2023賃上げ集計実績			
	集計組合数 集計組合員数	定昇相当込み		定昇相当込み		集計組合数 集計組合員数		定昇相当込み		賃上げ分	
		要求計	賃上げ分	賃上げ計	賃上げ分			賃上げ計	賃上げ分		
全体	300人未満 計	10 組合	17,298 円	13,976 円	15,063 円	11,467 円	6,898 円	20 組合	7,961 円	4,569 円	
		1,059 人	6.43 %	5.19 %	5.60 %	4.26 %	2.29 ポイント	2,231 人	3.44 %	1.97 %	
	~99人	6 組合	16,032 円	12,423 円	11,788 円	8,191 円	4,367 円	11 組合	7,397 円	3,824 円	
		278 人	6.06 %	4.70 %	4.46 %	3.10 %	1.53 ポイント	612 人	3.04 %	1.57 %	
	100~299人	4 組合	17,749 円	14,529 円	16,228 円	12,633 円	7,782 円	9 組合	8,174 円	4,851 円	
		781 人	6.55 %	5.36 %	5.99 %	4.66 %	2.53 ポイント	1,619 人	3.60 %	2.13 %	
	300~999人	8 組合	16,047 円	11,323 円	13,459 円	8,735 円	3,897 円	13 組合	9,183 円	4,838 円	
		5,560 人	6.39 %	4.51 %	5.36 %	3.48 %	1.78 ポイント	8,373 人	3.23 %	1.70 %	
	1000人~	6 組合	21,039 円	14,954 円	21,039 円	14,954 円	6,906 円	21 組合	11,086 円	8,048 円	
		29,728 人	6.58 %	4.67 %	6.58 %	4.67 %	2.05 ポイント	126,335 人	3.61 %	2.62 %	
計	24 組合	20,167 円	14,370 円	19,706 円	13,901 円	6,106 円	54 組合	10,919 円	7,795 円		
	36,347 人	6.55 %	4.67 %	6.40 %	4.51 %	1.96 ポイント	136,939 人	3.58 %	2.56 %		
製 造 業	300人未満 計	7 組合	19,732 円	16,365 円	18,550 円	14,789 円	10,588 円	12 組合	7,382 円	4,201 円	
		736 人	7.09 %	5.88 %	6.66 %	5.31 %	3.37 ポイント	1,389 人	3.41 %	1.94 %	
	~99人	4 組合	12,718 円	9,592 円	10,044 円	6,933 円	2,083 円	7 組合	7,914 円	4,849 円	
		161 人	5.14 %	3.88 %	4.06 %	2.80 %	0.70 ポイント	377 人	3.44 %	2.11 %	
	100~299人	3 組合	21,695 円	18,261 円	20,932 円	16,989 円	13,030 円	5 組合	7,184 円	3,959 円	
		575 人	7.56 %	6.36 %	7.29 %	5.92 %	4.04 ポイント	1,012 人	3.40 %	1.87 %	
	300~999人	6 組合	15,127 円	9,708 円	13,836 円	8,417 円	3,784 円	7 組合	9,362 円	4,633 円	
		4,038 人	6.18 %	3.96 %	5.65 %	3.44 %	1.86 ポイント	4,843 人	3.18 %	1.57 %	
	1000人~	6 組合	21,039 円	14,954 円	21,039 円	14,954 円	7,625 円	16 組合	10,355 円	7,329 円	
		29,728 人	6.58 %	4.67 %	6.58 %	4.67 %	2.32 ポイント	80,268 人	3.32 %	2.35 %	
計	19 組合	20,319 円	14,370 円	20,143 円	14,186 円	7,058 円	35 組合	10,251 円	7,128 円		
	34,502 人	6.55 %	4.63 %	6.49 %	4.57 %	2.27 ポイント	86,500 人	3.32 %	2.31 %		
商 業 ・ 流 通	300人未満 計	1 組合	6,735 円	4,111 円	3,098 円	474 円	-4,825 円	6 組合	8,951 円	5,299 円	
		206 人	2.99 %	1.82 %	1.37 %	0.21 %	-1.89 ポイント	726 人	3.54 %	2.10 %	
	~99人	0 組合	#DIV/0! 円	#DIV/0! 円	#DIV/0! 円	#DIV/0! 円	#DIV/0! 円	2 組合	4,508 円	0 円	
		0 人	#DIV/0! %	#DIV/0! %	#DIV/0! %	#DIV/0! %	#DIV/0! ポイント	119 人	1.83 %	0.00 %	
	100~299人	1 組合	6,735 円	4,111 円	3,098 円	474 円	-5,863 円	4 組合	9,823 円	6,337 円	
		206 人	2.99 %	1.82 %	1.37 %	0.21 %	-2.29 ポイント	607 人	3.87 %	2.50 %	
	300~999人	1 組合	19,242 円	15,000 円	15,485 円	11,243 円	8,411 円	5 組合	6,863 円	2,832 円	
		598 人	7.13 %	5.56 %	5.74 %	4.17 %	3.14 ポイント	2,917 人	2.50 %	1.03 %	
	1000人~	0 組合	#DIV/0! 円	#DIV/0! 円	#DIV/0! 円	#DIV/0! 円	#DIV/0! 円	3 組合	13,460 円	10,637 円	
		0 人	#DIV/0! %	#DIV/0! %	#DIV/0! %	#DIV/0! %	#DIV/0! ポイント	37,644 人	4.46 %	3.52 %	
計	2 組合	16,037 円	12,210 円	12,311 円	8,484 円	-1,508 円	14 組合	12,914 円	9,992 円		
	804 人	6.20 %	4.72 %	4.76 %	3.28 %	-0.06 ポイント	41,287 人	4.32 %	3.34 %		
交 通 ・ 運 輸	300人未満 計	0 組合	#DIV/0! 円	#DIV/0! 円	#DIV/0! 円	#DIV/0! 円	#DIV/0! 円	0 組合	円	円	
		0 人	#DIV/0! %	#DIV/0! %	#DIV/0! %	#DIV/0! %	#DIV/0! ポイント	0 人	%	%	
	~99人	0 組合	#DIV/0! 円	#DIV/0! 円	#DIV/0! 円	#DIV/0! 円	#DIV/0! 円	0 組合	円	円	
		0 人	#DIV/0! %	#DIV/0! %	#DIV/0! %	#DIV/0! %	#DIV/0! ポイント	0 人	%	%	
	100~299人	0 組合	#DIV/0! 円	#DIV/0! 円	#DIV/0! 円	#DIV/0! 円	#DIV/0! 円	0 組合	円	円	
		0 人	#DIV/0! %	#DIV/0! %	#DIV/0! %	#DIV/0! %	#DIV/0! ポイント	0 人	%	%	
	300~999人	0 組合	#DIV/0! 円	#DIV/0! 円	#DIV/0! 円	#DIV/0! 円	#DIV/0! 円	0 組合	円	円	
		0 人	#DIV/0! %	#DIV/0! %	#DIV/0! %	#DIV/0! %	#DIV/0! ポイント	0 人	%	%	
	1000人~	0 組合	#DIV/0! 円	#DIV/0! 円	#DIV/0! 円	#DIV/0! 円	#DIV/0! 円	1 組合	5,500 円	1,000 円	
		0 人	#DIV/0! %	#DIV/0! %	#DIV/0! %	#DIV/0! %	#DIV/0! ポイント	4,500 人	2.13 %	0.39 %	
計	0 組合	#DIV/0! 円	#DIV/0! 円	#DIV/0! 円	#DIV/0! 円	#DIV/0! 円	1 組合	5,500 円	1,000 円		
	0 人	#DIV/0! %	#DIV/0! %	#DIV/0! %	#DIV/0! %	#DIV/0! ポイント	4,500 人	2.13 %	0.39 %		

[NO.2]

平均賃金方式	2024春闘(2024年5月30日集約分)						賃上げ分 昨年対比	2023賃上げ集計実績											
	集計組合数 集計組合員数		定昇相当込み		定昇相当込み			集計組合数 集計組合員数		定昇相当込み									
			要求計	賃上げ分	賃上げ計	賃上げ分				賃上げ計	賃上げ分								
サービス・ホテル	300人未満 計	0	組合	#DIV/0!	円	#DIV/0!	円	#DIV/0!	円	1	組合	5,775	円	2,000	円				
		0	人	#DIV/0!	%	#DIV/0!	%	#DIV/0!	%	#DIV/0!	ポイント	60	人	2.11	%	0.73	%		
	~99人	0	組合	#DIV/0!	円	#DIV/0!	円	#DIV/0!	円	#DIV/0!	円	1	組合	5,775	円	2,000	円		
		0	人	#DIV/0!	%	#DIV/0!	%	#DIV/0!	%	#DIV/0!	%	#DIV/0!	ポイント	60	人	2.11	%	0.73	%
	100~299人	0	組合	#DIV/0!	円	#DIV/0!	円	#DIV/0!	円	#DIV/0!	円	0	組合		円		円		
		0	人	#DIV/0!	%	#DIV/0!	%	#DIV/0!	%	#DIV/0!	%	#DIV/0!	ポイント	0	人		%		%
	300~999人	0	組合	#DIV/0!	円	#DIV/0!	円	#DIV/0!	円	#DIV/0!	円	0	組合		円		円		
		0	人	#DIV/0!	%	#DIV/0!	%	#DIV/0!	%	#DIV/0!	%	#DIV/0!	ポイント	0	人		%		%
	1000人~	0	組合	#DIV/0!	円	#DIV/0!	円	#DIV/0!	円	#DIV/0!	円	1	組合	9,688	円	6,008	円		
		0	人	#DIV/0!	%	#DIV/0!	%	#DIV/0!	%	#DIV/0!	%	#DIV/0!	ポイント	3,923	人	2.98	%	1.85	%
	計	0	組合	#DIV/0!	円	#DIV/0!	円	#DIV/0!	円	#DIV/0!	円	2	組合	9,629	円	5,948	円		
		0	人	#DIV/0!	%	#DIV/0!	%	#DIV/0!	%	#DIV/0!	%	#DIV/0!	ポイント	3,983	人	2.97	%	1.84	%
情報・出版	300人未満 計	0	組合	#DIV/0!	円	#DIV/0!	円	#DIV/0!	円	#DIV/0!	円	0	組合		円		円		
		0	人	#DIV/0!	%	#DIV/0!	%	#DIV/0!	%	#DIV/0!	%	#DIV/0!	ポイント	0	人		%		%
	~99人	0	組合	#DIV/0!	円	#DIV/0!	円	#DIV/0!	円	#DIV/0!	円	0	組合		円		円		
		0	人	#DIV/0!	%	#DIV/0!	%	#DIV/0!	%	#DIV/0!	%	#DIV/0!	ポイント	0	人		%		%
	100~299人	0	組合	#DIV/0!	円	#DIV/0!	円	#DIV/0!	円	#DIV/0!	円	0	組合		円		円		
		0	人	#DIV/0!	%	#DIV/0!	%	#DIV/0!	%	#DIV/0!	%	#DIV/0!	ポイント	0	人		%		%
	300~999人	0	組合	#DIV/0!	円	#DIV/0!	円	#DIV/0!	円	#DIV/0!	円	0	組合		円		円		
		0	人	#DIV/0!	%	#DIV/0!	%	#DIV/0!	%	#DIV/0!	%	#DIV/0!	ポイント	0	人		%		%
	1000人~	0	組合	#DIV/0!	円	#DIV/0!	円	#DIV/0!	円	#DIV/0!	円	0	組合		円		円		
		0	人	#DIV/0!	%	#DIV/0!	%	#DIV/0!	%	#DIV/0!	%	#DIV/0!	ポイント	0	人		%		%
	計	0	組合	#DIV/0!	円	#DIV/0!	円	#DIV/0!	円	#DIV/0!	円	0	組合		円		円		
		0	人	#DIV/0!	%	#DIV/0!	%	#DIV/0!	%	#DIV/0!	%	#DIV/0!	ポイント	0	人		%		%
金融・保険	300人未満 計	0	組合	#DIV/0!	円	#DIV/0!	円	#DIV/0!	円	#DIV/0!	円	0	組合		円		円		
		0	人	#DIV/0!	%	#DIV/0!	%	#DIV/0!	%	#DIV/0!	%	#DIV/0!	ポイント	0	人		%		%
	~99人	0	組合	#DIV/0!	円	#DIV/0!	円	#DIV/0!	円	#DIV/0!	円	0	組合		円		円		
		0	人	#DIV/0!	%	#DIV/0!	%	#DIV/0!	%	#DIV/0!	%	#DIV/0!	ポイント	0	人		%		%
	100~299人	0	組合	#DIV/0!	円	#DIV/0!	円	#DIV/0!	円	#DIV/0!	円	0	組合		円		円		
		0	人	#DIV/0!	%	#DIV/0!	%	#DIV/0!	%	#DIV/0!	%	#DIV/0!	ポイント	0	人		%		%
	300~999人	0	組合	#DIV/0!	円	#DIV/0!	円	#DIV/0!	円	#DIV/0!	円	0	組合		円		円		
		0	人	#DIV/0!	%	#DIV/0!	%	#DIV/0!	%	#DIV/0!	%	#DIV/0!	ポイント	0	人		%		%
	1000人~	0	組合	#DIV/0!	円	#DIV/0!	円	#DIV/0!	円	#DIV/0!	円	0	組合		円		円		
		0	人	#DIV/0!	%	#DIV/0!	%	#DIV/0!	%	#DIV/0!	%	#DIV/0!	ポイント	0	人		%		%
	計	0	組合	#DIV/0!	円	#DIV/0!	円	#DIV/0!	円	#DIV/0!	円	0	組合		円		円		
		0	人	#DIV/0!	%	#DIV/0!	%	#DIV/0!	%	#DIV/0!	%	#DIV/0!	ポイント	0	人		%		%
その他	300人未満 計	2	組合	20,591	円	16,318	円	14,187	円	9,923	円	2,923	円	1	組合	11,800	円	7,000	円
		117	人	7.15	%	5.67	%	4.93	%	3.45	%	1.03	ポイント	56	人	4.07	%	2.41	%
	~99人	2	組合	20,591	円	16,318	円	14,187	円	9,923	円	2,923	円	1	組合	11,800	円	7,000	円
		117	人	7.15	%	5.67	%	4.93	%	3.45	%	1.03	ポイント	56	人	4.07	%	2.41	%
	100~299人	0	組合	#DIV/0!	円	#DIV/0!	円	#DIV/0!	円	#DIV/0!	円	#DIV/0!	円	0	組合		円		円
		0	人	#DIV/0!	%	#DIV/0!	%	#DIV/0!	%	#DIV/0!	%	#DIV/0!	ポイント	0	人		%		%
	300~999人	1	組合	18,000	円	16,000	円	10,500	円	8,500	円	-7,500	円	1	組合	18,816	円	16,000	円
		924	人	6.79	%	6.03	%	3.96	%	3.20	%	-3.20	ポイント	613	人	7.53	%	6.40	%
	1000人~	0	組合	#DIV/0!	円	#DIV/0!	円	#DIV/0!	円	#DIV/0!	円	#DIV/0!	円	0	組合		円		円
		0	人	#DIV/0!	%	#DIV/0!	%	#DIV/0!	%	#DIV/0!	%	#DIV/0!	ポイント	0	人		%		%
	計	3	組合	18,291	円	16,036	円	10,914	円	8,660	円	-6,587	円	2	組合	18,229	円	15,247	円
		1,041	人	6.83	%	5.99	%	4.08	%	3.23	%	-2.78	ポイント	669	人	7.19	%	6.02	%

(2) 組合数による単純平均
【NO1】

平均賃金方式	2024春闘(2024年5月30日集約分)						賃上げ分 昨年対比	2023賃上げ集計実績		
	集計組合数 集計組合員数	定昇相当込み		定昇相当込み		賃上げ分 昨年対比		集計組合数 集計組合員数	定昇相当込み	
		要求計	賃上げ分	賃上げ計	賃上げ分				賃上げ計	賃上げ分
全体	300人未満 計	10 組合	14,985 円	11,720 円	11,779 円	8,262 円	3,916 円	20 組合	7,882 円	4,346 円
		1,059 人	5.73 %	4.48 %	4.50 %	3.16 %	1.49 ポイント	2,231 人	3.03 %	1.67 %
	~99人	6 組合	14,725 円	11,348 円	10,614 円	7,233 円	3,490 円	11 組合	7,415 円	3,743 円
		278 人	5.72 %	4.40 %	4.12 %	2.81 %	1.30 ポイント	612 人	2.98 %	1.51 %
	100~299人	4 組合	15,374 円	12,278 円	13,527 円	9,806 円	4,723 円	9 組合	8,454 円	5,083 円
		781 人	5.75 %	4.59 %	5.06 %	3.67 %	1.81 ポイント	1,619 人	3.08 %	1.85 %
	300~999人	8 組合	15,599 円	11,857 円	13,853 円	8,629 円	3,783 円	13 組合	9,262 円	4,846 円
		5,560 人	5.22 %	3.97 %	4.63 %	2.89 %	1.17 ポイント	8,373 人	3.28 %	1.72 %
	1000人~	6 組合	21,877 円	15,500 円	21,877 円	15,500 円	8,598 円	21 組合	10,686 円	6,902 円
		29,728 人	6.85 %	4.85 %	6.85 %	4.85 %	2.61 ポイント	126,335 人	3.47 %	2.24 %
計	24 組合	16,913 円	12,748 円	14,995 円	10,194 円	4,733 円	54 組合	9,305 円	5,460 円	
	36,347 人	5.87 %	4.43 %	5.21 %	3.54 %	1.62 ポイント	136,939 人	3.27 %	1.92 %	
製造業	300人未満 計	7 組合	14,581 円	11,517 円	12,305 円	8,878 円	4,530 円	12 組合	7,560 円	4,348 円
		736 人	5.63 %	4.45 %	4.75 %	3.43 %	1.77 ポイント	1,389 人	2.89 %	1.66 %
	~99人	4 組合	11,827 円	8,905 円	8,782 円	5,849 円	1,253 円	7 組合	7,819 円	4,596 円
		161 人	4.88 %	3.67 %	3.62 %	2.41 %	0.50 ポイント	377 人	3.26 %	1.91 %
	100~299人	3 組合	18,253 円	15,000 円	17,003 円	12,917 円	8,917 円	5 組合	7,197 円	4,000 円
		575 人	6.49 %	5.33 %	6.04 %	4.59 %	3.23 ポイント	1,012 人	2.45 %	1.36 %
	300~999人	6 組合	14,592 円	10,400 円	14,140 円	8,215 円	3,702 円	7 組合	9,773 円	4,513 円
		4,038 人	4.69 %	3.34 %	4.54 %	2.64 %	1.12 ポイント	4,843 人	3.29 %	1.52 %
	1000人~	6 組合	21,877 円	15,500 円	21,877 円	15,500 円	8,763 円	16 組合	10,514 円	6,737 円
		29,728 人	6.85 %	4.85 %	6.85 %	4.85 %	2.65 ポイント	80,268 人	3.44 %	2.20 %
計	19 組合	16,888 円	12,534 円	15,907 円	10,760 円	5,287 円	35 組合	9,353 円	5,473 円	
	34,502 人	5.75 %	4.27 %	5.42 %	3.66 %	1.78 ポイント	86,500 人	3.22 %	1.89 %	
商業・流通	300人未満 計	1 組合	6,735 円	4,111 円	3,098 円	474 円	-3,817 円	6 組合	8,226 円	4,291 円
		206 人	2.99 %	1.82 %	1.37 %	0.21 %	-1.51 ポイント	726 人	3.30 %	1.72 %
	~99人	0 組合	#DIV/0! 円	#DIV/0! 円	#DIV/0! 円	#DIV/0! 円	#DIV/0! 円	2 組合	4,630 円	0 円
		0 人	#DIV/0! %	#DIV/0! %	#DIV/0! %	#DIV/0! %	#DIV/0! ポイント	119 人	1.93 %	0.00 %
	100~299人	1 組合	6,735 円	4,111 円	3,098 円	474 円	-5,962 円	4 組合	10,024 円	6,436 円
		206 人	2.99 %	1.82 %	1.37 %	0.21 %	-2.32 ポイント	607 人	3.95 %	2.53 %
	300~999人	1 組合	19,242 円	15,000 円	15,485 円	11,243 円	8,162 円	5 組合	6,637 円	3,081 円
		598 人	7.13 %	5.56 %	5.74 %	4.17 %	3.02 ポイント	2,917 人	2.47 %	1.15 %
	1000人~	0 組合	#DIV/0! 円	#DIV/0! 円	#DIV/0! 円	#DIV/0! 円	#DIV/0! 円	3 組合	13,663 円	10,051 円
		0 人	#DIV/0! %	#DIV/0! %	#DIV/0! %	#DIV/0! %	#DIV/0! ポイント	37,644 人	4.13 %	3.04 %
計	2 組合	12,989 円	9,556 円	9,292 円	5,859 円	766 円	14 組合	8,824 円	5,093 円	
	804 人	5.24 %	3.86 %	3.75 %	2.37 %	0.50 ポイント	41,287 人	3.22 %	1.86 %	
交通・運輸	300人未満 計	0 組合	#DIV/0! 円	#DIV/0! 円	#DIV/0! 円	#DIV/0! 円	#DIV/0! 円	0 組合	円	円
		0 人	#DIV/0! %	#DIV/0! %	#DIV/0! %	#DIV/0! %	#DIV/0! ポイント	0 人	%	%
	~99人	0 組合	#DIV/0! 円	#DIV/0! 円	#DIV/0! 円	#DIV/0! 円	#DIV/0! 円	0 組合	円	円
		0 人	#DIV/0! %	#DIV/0! %	#DIV/0! %	#DIV/0! %	#DIV/0! ポイント	0 人	%	%
	100~299人	0 組合	#DIV/0! 円	#DIV/0! 円	#DIV/0! 円	#DIV/0! 円	#DIV/0! 円	0 組合	円	円
		0 人	#DIV/0! %	#DIV/0! %	#DIV/0! %	#DIV/0! %	#DIV/0! ポイント	0 人	%	%
	300~999人	0 組合	#DIV/0! 円	#DIV/0! 円	#DIV/0! 円	#DIV/0! 円	#DIV/0! 円	0 組合	円	円
		0 人	#DIV/0! %	#DIV/0! %	#DIV/0! %	#DIV/0! %	#DIV/0! ポイント	0 人	%	%
	1000人~	0 組合	#DIV/0! 円	#DIV/0! 円	#DIV/0! 円	#DIV/0! 円	#DIV/0! 円	1 組合	5,500 円	1,000 円
		0 人	#DIV/0! %	#DIV/0! %	#DIV/0! %	#DIV/0! %	#DIV/0! ポイント	4,500 人	2.13 %	0.39 %
計	0 組合	#DIV/0! 円	#DIV/0! 円	#DIV/0! 円	#DIV/0! 円	#DIV/0! 円	1 組合	5,500 円	1,000 円	
	0 人	#DIV/0! %	#DIV/0! %	#DIV/0! %	#DIV/0! %	#DIV/0! ポイント	4,500 人	2.13 %	0.39 %	

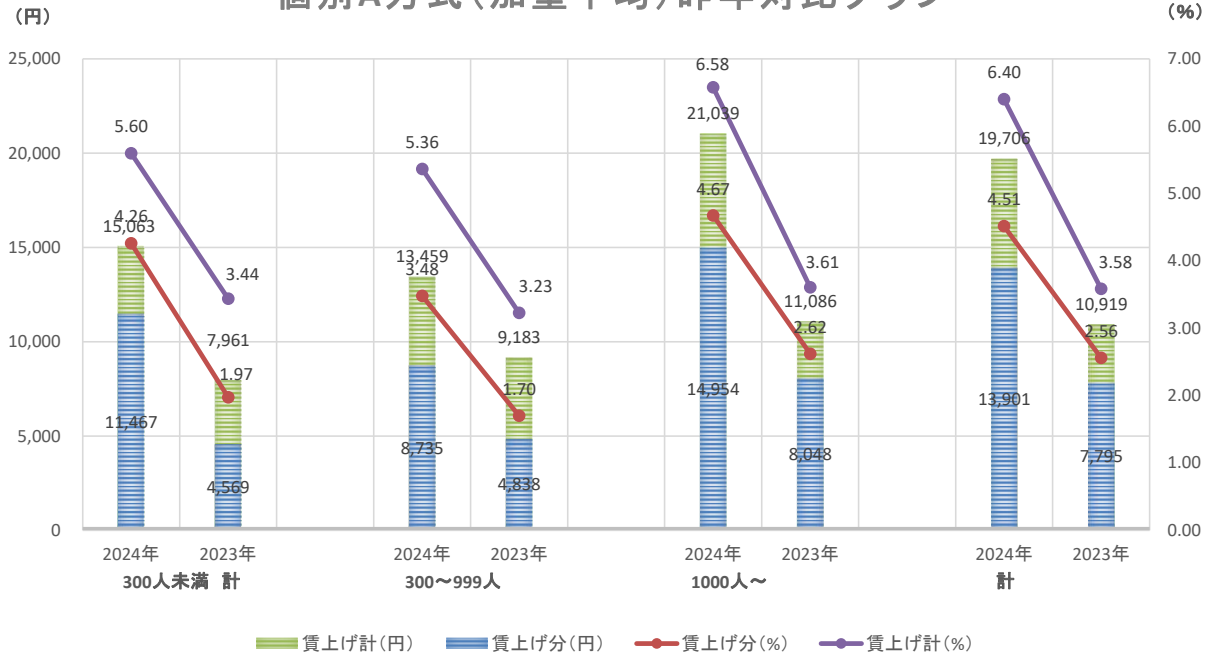
[NO2]

平均賃金方式	2024春闘(2024年5月30日集約分)						賃上げ分 昨年対比	2023賃上げ集計実績											
	集計組合数 集計組合員数		定昇相当込み		定昇相当込み			集計組合数 集計組合員数		定昇相当込み									
			要求計	賃上げ分	賃上げ計	賃上げ分				賃上げ計	賃上げ分								
サービス・ホテル	300人未満 計	0	組合	#DIV/0!	円	#DIV/0!	円	#DIV/0!	円	1	組合	5,775	円	2,000	円				
		0	人	#DIV/0!	%	#DIV/0!	%	#DIV/0!	%	#DIV/0!	ポイント	60	人	2.11	%	0.73	%		
	~99人	0	組合	#DIV/0!	円	#DIV/0!	円	#DIV/0!	円	#DIV/0!	円	1	組合	5,775	円	2,000	円		
		0	人	#DIV/0!	%	#DIV/0!	%	#DIV/0!	%	#DIV/0!	%	#DIV/0!	ポイント	60	人	2.11	%	0.73	%
	100~299人	0	組合	#DIV/0!	円	#DIV/0!	円	#DIV/0!	円	#DIV/0!	円	0	組合		円		円		
		0	人	#DIV/0!	%	#DIV/0!	%	#DIV/0!	%	#DIV/0!	%	#DIV/0!	ポイント	0	人		%		%
	300~999人	0	組合	#DIV/0!	円	#DIV/0!	円	#DIV/0!	円	#DIV/0!	円	0	組合		円		円		
		0	人	#DIV/0!	%	#DIV/0!	%	#DIV/0!	%	#DIV/0!	%	#DIV/0!	ポイント	0	人		%		%
	1000人~	0	組合	#DIV/0!	円	#DIV/0!	円	#DIV/0!	円	#DIV/0!	円	1	組合	9,688	円	6,008	円		
		0	人	#DIV/0!	%	#DIV/0!	%	#DIV/0!	%	#DIV/0!	%	#DIV/0!	ポイント	3,923	人	2.98	%	1.85	%
	計	0	組合	#DIV/0!	円	#DIV/0!	円	#DIV/0!	円	#DIV/0!	円	2	組合	7,732	円	4,004	円		
		0	人	#DIV/0!	%	#DIV/0!	%	#DIV/0!	%	#DIV/0!	%	#DIV/0!	ポイント	3,983	人	2.58	%	1.34	%
情報・出版	300人未満 計	0	組合	#DIV/0!	円	#DIV/0!	円	#DIV/0!	円	#DIV/0!	円	0	組合		円		円		
		0	人	#DIV/0!	%	#DIV/0!	%	#DIV/0!	%	#DIV/0!	%	#DIV/0!	ポイント	0	人		%		%
	~99人	0	組合	#DIV/0!	円	#DIV/0!	円	#DIV/0!	円	#DIV/0!	円	0	組合		円		円		
		0	人	#DIV/0!	%	#DIV/0!	%	#DIV/0!	%	#DIV/0!	%	#DIV/0!	ポイント	0	人		%		%
	100~299人	0	組合	#DIV/0!	円	#DIV/0!	円	#DIV/0!	円	#DIV/0!	円	0	組合		円		円		
		0	人	#DIV/0!	%	#DIV/0!	%	#DIV/0!	%	#DIV/0!	%	#DIV/0!	ポイント	0	人		%		%
	300~999人	0	組合	#DIV/0!	円	#DIV/0!	円	#DIV/0!	円	#DIV/0!	円	0	組合		円		円		
		0	人	#DIV/0!	%	#DIV/0!	%	#DIV/0!	%	#DIV/0!	%	#DIV/0!	ポイント	0	人		%		%
	1000人~	0	組合	#DIV/0!	円	#DIV/0!	円	#DIV/0!	円	#DIV/0!	円	0	組合		円		円		
		0	人	#DIV/0!	%	#DIV/0!	%	#DIV/0!	%	#DIV/0!	%	#DIV/0!	ポイント	0	人		%		%
	計	0	組合	#DIV/0!	円	#DIV/0!	円	#DIV/0!	円	#DIV/0!	円	0	組合		円		円		
		0	人	#DIV/0!	%	#DIV/0!	%	#DIV/0!	%	#DIV/0!	%	#DIV/0!	ポイント	0	人		%		%
金融・保険	300人未満 計	0	組合	#DIV/0!	円	#DIV/0!	円	#DIV/0!	円	#DIV/0!	円	0	組合		円		円		
		0	人	#DIV/0!	%	#DIV/0!	%	#DIV/0!	%	#DIV/0!	%	#DIV/0!	ポイント	0	人		%		%
	~99人	0	組合	#DIV/0!	円	#DIV/0!	円	#DIV/0!	円	#DIV/0!	円	0	組合		円		円		
		0	人	#DIV/0!	%	#DIV/0!	%	#DIV/0!	%	#DIV/0!	%	#DIV/0!	ポイント	0	人		%		%
	100~299人	0	組合	#DIV/0!	円	#DIV/0!	円	#DIV/0!	円	#DIV/0!	円	0	組合		円		円		
		0	人	#DIV/0!	%	#DIV/0!	%	#DIV/0!	%	#DIV/0!	%	#DIV/0!	ポイント	0	人		%		%
	300~999人	0	組合	#DIV/0!	円	#DIV/0!	円	#DIV/0!	円	#DIV/0!	円	0	組合		円		円		
		0	人	#DIV/0!	%	#DIV/0!	%	#DIV/0!	%	#DIV/0!	%	#DIV/0!	ポイント	0	人		%		%
	1000人~	0	組合	#DIV/0!	円	#DIV/0!	円	#DIV/0!	円	#DIV/0!	円	0	組合		円		円		
		0	人	#DIV/0!	%	#DIV/0!	%	#DIV/0!	%	#DIV/0!	%	#DIV/0!	ポイント	0	人		%		%
	計	0	組合	#DIV/0!	円	#DIV/0!	円	#DIV/0!	円	#DIV/0!	円	0	組合		円		円		
		0	人	#DIV/0!	%	#DIV/0!	%	#DIV/0!	%	#DIV/0!	%	#DIV/0!	ポイント	0	人		%		%
その他	300人未満 計	2	組合	20,522	円	16,235	円	14,278	円	10,000	円	3,000	円	1	組合	11,800	円	7,000	円
		117	人	7.12	%	5.63	%	4.95	%	3.47	%	1.06	ポイント	56	人	4.07	%	2.41	%
	~99人	2	組合	20,522	円	16,235	円	14,278	円	10,000	円	3,000	円	1	組合	11,800	円	7,000	円
		117	人	7.12	%	5.63	%	4.95	%	3.47	%	1.06	ポイント	56	人	4.07	%	2.41	%
	100~299人	0	組合	#DIV/0!	円	#DIV/0!	円	#DIV/0!	円	#DIV/0!	円	#DIV/0!	円	0	組合		円		円
		0	人	#DIV/0!	%	#DIV/0!	%	#DIV/0!	%	#DIV/0!	%	#DIV/0!	ポイント	0	人		%		%
	300~999人	1	組合	18,000	円	16,000	円	10,500	円	8,500	円	-7,500	円	1	組合	18,816	円	16,000	円
		924	人	6.79	%	6.03	%	3.96	%	3.20	%	-3.20	ポイント	613	人	7.53	%	6.40	%
	1000人~	0	組合	#DIV/0!	円	#DIV/0!	円	#DIV/0!	円	#DIV/0!	円	#DIV/0!	円	0	組合		円		円
		0	人	#DIV/0!	%	#DIV/0!	%	#DIV/0!	%	#DIV/0!	%	#DIV/0!	ポイント	0	人		%		%
	計	3	組合	19,681	円	16,157	円	13,018	円	9,500	円	-2,000	円	2	組合	15,308	円	11,500	円
		1,041	人	7.01	%	5.76	%	4.64	%	3.39	%	-0.87	ポイント	669	人	5.67	%	4.26	%

個別A方式（加重平均）昨年対比

平均賃金方式	2024年		2023年		2024年		2023年		2024年		2023年					
	300人未満 計				300～999人				1000人～ 計							
賃上げ分(円)	11,467	円	4,569	円	8,735	円	4,838	円	14,954	円	8,048	円	13,901	円	7,795	円
賃上げ分(%)	4.26	%	1.97	%	3.48	%	1.70	%	4.67	%	2.62	%	4.51	%	2.56	%
賃上げ計(円)	15,063	円	7,961	円	13,459	円	9,183	円	21,039	円	11,086	円	19,706	円	10,919	円
賃上げ計(%)	5.60	%	3.44	%	5.36	%	3.23	%	6.58	%	3.61	%	6.40	%	3.58	%
集計組合数	10	組合	20	組合	8	組合	13	組合	6	組合	21	組合	24	組合	54	組合
集計組合員数	1,059	人	2,231	人	5,560	人	8,373	人	29,728	人	126,335	人	36,347	人	136,939	人

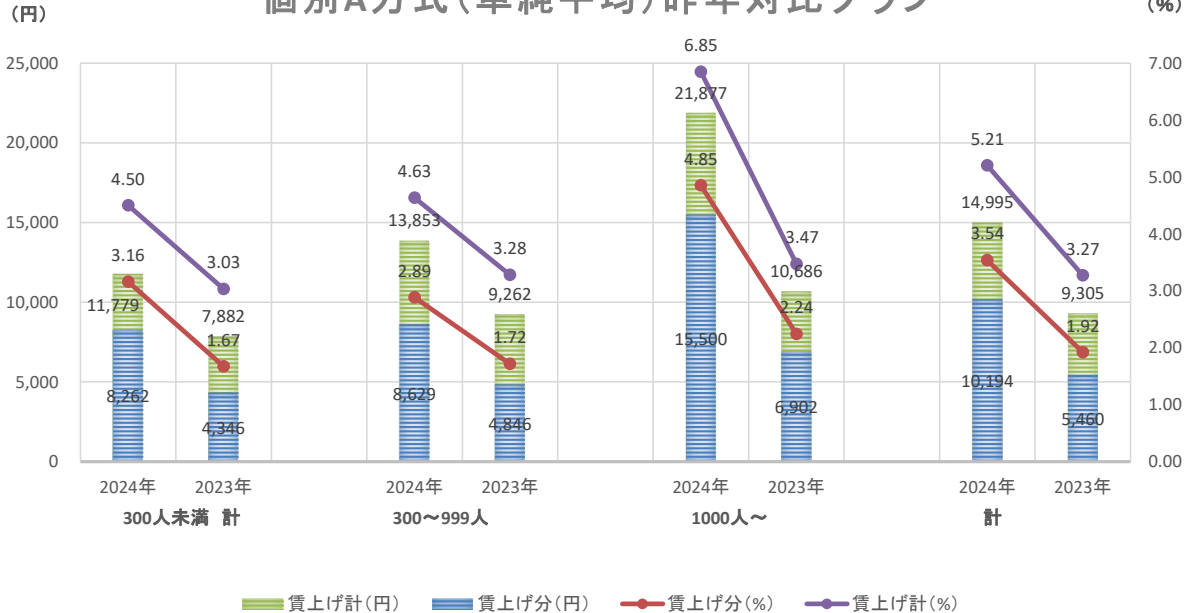
個別A方式（加重平均）昨年対比グラフ



個別A方式（単純平均）昨年対比

平均賃金方式	2024年		2023年		2024年		2023年		2024年		2023年					
	300人未満 計				300～999人				1000人～ 計							
賃上げ分(円)	8,262	円	4,346	円	8,629	円	4,846	円	15,500	円	6,902	円	10,194	円	5,460	円
賃上げ分(%)	3.16	%	1.67	%	2.89	%	1.72	%	4.85	%	2.24	%	3.54	%	1.92	%
賃上げ計(円)	11,779	円	7,882	円	13,853	円	9,262	円	21,877	円	10,686	円	14,995	円	9,305	円
賃上げ計(%)	4.50	%	3.03	%	4.63	%	3.28	%	6.85	%	3.47	%	5.21	%	3.27	%
集計組合数	10	組合	20	組合	8	組合	13	組合	6	組合	21	組合	24	組合	54	組合
集計組合員数	1,059	人	2,231	人	5,560	人	8,373	人	29,728	人	126,335	人	36,347	人	136,939	人

個別A方式（単純平均）昨年対比グラフ



2024春闘 連合群馬「第7回闘争情報【要求・回答集計】」（7月8日公表・最終）

賃上げ個別B方式

回答を引き出した31組合の定昇相当込み賃上げは、加重平均で16,294円 5.41%、単純平均で11,695円 4.39%となりました。
加重平均の昨年対比は6,604円 2.12ポイント増となっています。

(1) 組合員数による加重平均

【NO.1】

平均賃金方式	2024春闘(2024年5月30日集約分)						昨年対比	2023賃上げ集計実績			
	集計組合数 集計組合員数		定昇相当込み要求		定昇相当込み回答			集計組合数 集計組合員数		定昇相当込み	
	額 (円)	率 (%)	額 (円)	率 (%)	額 (円)	率 (%)		額 (円)	率 (%)		
全体	300人未満 計	18 組合	12,579	4.80	10,005	3.82	2,473 円	23 組合	7,532	3.04	
		2,279 人					0.78 ポイント	2,869 人			
	~99人	5 組合	16,197	6.30	11,696	4.55	6,349 円	10 組合	5,347	2.12	
		217 人					2.43 ポイント	420 人			
	100~299人	13 組合	12,198	4.65	9,827	3.74	1,920 円	13 組合	7,906	3.20	
		2,062 人					0.55 ポイント	2,449 人			
	300~999人	12 組合	14,229	5.17	13,281	4.83	2,903 円	7 組合	10,377	3.86	
		5,997 人					0.97 ポイント	4,625 人			
	1000人~	1 組合	18,300	5.78	18,300	5.78	8,445 円	2 組合	9,855	3.20	
		16,157 人					2.58 ポイント	18,416 人			
計	31 組合	16,767	5.57	16,294	5.41	6,604 円	32 組合	9,691	3.29		
	24,433 人					2.12 ポイント	25,910 人				
製造業	300人未満 計	12 組合	12,826	4.81	11,205	4.20	3,557 円	14 組合	7,648	3.03	
		1,632 人					1.17 ポイント	1,976 人			
	~99人	3 組合	16,598	6.29	12,810	4.86	6,445 円	4 組合	6,366	2.50	
		183 人					2.36 ポイント	259 人			
	100~299人	9 組合	12,350	4.62	11,002	4.12	3,160 円	10 組合	7,842	3.12	
		1,449 人					1.00 ポイント	1,717 人			
	300~999人	8 組合	13,499	4.85	12,541	4.50	2,625 円	5 組合	9,916	3.57	
		4,468 人					0.93 ポイント	3,173 人			
	1000人~	1 組合	18,300	5.78	18,300	5.78	8,445 円	2 組合	9,855	3.20	
		16,157 人					2.58 ポイント	18,416 人			
計	21 組合	16,935	5.55	16,624	5.45	6,946 円	21 組合	9,678	3.24		
	22,257 人					2.21 ポイント	23,565 人				
商業・流通	300人未満 計	2 組合	8,519	3.29	5,414	2.09	-3,553 円	2 組合	8,967	3.43	
		229 人					-1.34 ポイント	295 人			
	~99人	0 組合	#DIV/0!	#DIV/0!	#DIV/0!	#DIV/0!	#DIV/0! 円	1 組合	5,006	2.00	
		0 人					#DIV/0! ポイント	63 人			
	100~299人	2 組合	8,519	3.29	5,414	2.09	-4,628 円	1 組合	10,042	3.80	
		229 人					-1.71 ポイント	232 人			
	300~999人	2 組合	17,752	6.49	14,849	5.43	2,849 円	1 組合	12,000	4.77	
		600 人					0.66 ポイント	559 人			
	1000人~	0 組合	#DIV/0!	#DIV/0!	#DIV/0!	#DIV/0!	#DIV/0! 円	0 組合			
		0 人					#DIV/0! ポイント	0 人			
計	4 組合	15,202	5.64	12,243	4.54	1,291 円	3 組合	10,952	4.29		
	829 人					0.25 ポイント	854 人				
交通・運輸	300人未満 計	0 組合	#DIV/0!	#DIV/0!	#DIV/0!	#DIV/0!	#DIV/0! 円	3 組合	9,266	3.74	
		0 人					#DIV/0! ポイント	350 人			
	~99人	0 組合	#DIV/0!	#DIV/0!	#DIV/0!	#DIV/0!	#DIV/0! 円	2 組合	1,367	0.53	
		0 人					#DIV/0! ポイント	60 人			
	100~299人	0 組合	#DIV/0!	#DIV/0!	#DIV/0!	#DIV/0!	#DIV/0! 円	1 組合	10,900	4.43	
		0 人					#DIV/0! ポイント	290 人			
	300~999人	1 組合	9,200	3.58	10,200	3.97	10,200 円	0 組合			
		335 人					3.97 ポイント	0 人			
	1000人~	0 組合	#DIV/0!	#DIV/0!	#DIV/0!	#DIV/0!	#DIV/0! 円	0 組合			
		0 人					#DIV/0! ポイント	0 人			
計	1 組合	9,200	3.58	10,200	3.97	934 円	3 組合	9,266	3.74		
	335 人					0.23 ポイント	350 人				

【NO.2】

平均賃金方式	2024春闘(2024年5月30日集約分)						昨年対比	2023賃上げ集計実績		
	集計組合数 集計組合員数		定昇相当込み要求		定昇相当込み回答			集計組合数 集計組合員数	定昇相当込み	
	額 (円)	率 (%)	額 (円)	率 (%)	額 (円)	率 (%)				
サービス・ホテル	300人未満 計	2 組合	14,500	7.45	4,230	2.17	1,784 円	4 組合	2,446	1.23
		219 人						248 人		
	~99人	1 組合	14,500	7.71	12,000	6.38	6,746 円	3 組合	5,254	2.28
		9 人						38 人		
	100~299人	1 組合	14,500	7.44	3,897	2.00	1,959 円	1 組合	1,938	1.00
		210 人						210 人		
	300~999人	0 組合	#DIV/0!	#DIV/0!	#DIV/0!	#DIV/0!	#DIV/0! 円	0 組合	—	—
		0 人						0 人		
	1000人~	0 組合	#DIV/0!	#DIV/0!	#DIV/0!	#DIV/0!	#DIV/0! 円	0 組合	—	—
		0 人						0 人		
計	2 組合	14,500	7.45	4,230	2.17	1,784 円	4 組合	2,446	1.23	
	219 人						248 人			
情報・出版	300人未満 計	1 組合	13,000	4.19	13,000	4.19	13,000 円	0 組合	—	—
		174 人						0 人		
	~99人	0 組合	#DIV/0!	#DIV/0!	#DIV/0!	#DIV/0!	#DIV/0! 円	0 組合	—	—
		0 人						0 人		
	100~299人	1 組合	13,000	4.19	13,000	4.19	13,000 円	0 組合	—	—
		174 人						0 人		
	300~999人	0 組合	#DIV/0!	#DIV/0!	#DIV/0!	#DIV/0!	#DIV/0! 円	0 組合	—	—
		0 人						0 人		
	1000人~	0 組合	#DIV/0!	#DIV/0!	#DIV/0!	#DIV/0!	#DIV/0! 円	0 組合	—	—
		0 人						0 人		
計	1 組合	13,000	4.19	13,000	4.19	13,000 円	0 組合	—	—	
	174 人						0 人			
金融・保険	300人未満 計	0 組合	#DIV/0!	#DIV/0!	#DIV/0!	#DIV/0!	#DIV/0! 円	0 組合	—	—
		0 人						0 人		
	~99人	0 組合	#DIV/0!	#DIV/0!	#DIV/0!	#DIV/0!	#DIV/0! 円	0 組合	—	—
		0 人						0 人		
	100~299人	0 組合	#DIV/0!	#DIV/0!	#DIV/0!	#DIV/0!	#DIV/0! 円	0 組合	—	—
		0 人						0 人		
	300~999人	0 組合	#DIV/0!	#DIV/0!	#DIV/0!	#DIV/0!	#DIV/0! 円	0 組合	—	—
		0 人						0 人		
	1000人~	0 組合	#DIV/0!	#DIV/0!	#DIV/0!	#DIV/0!	#DIV/0! 円	0 組合	—	—
		0 人						0 人		
計	0 組合	#DIV/0!	#DIV/0!	#DIV/0!	#DIV/0!	#DIV/0! 円	0 組合	—	—	
	0 人						0 人			
その他	300人未満 計	1 組合	13,872	6.00	3,430	1.48	3,430 円	0 組合	—	—
		25 人						0 人		
	~99人	1 組合	13,872	6.00	3,430	1.48	3,430 円	0 組合	—	—
		25 人						0 人		
	100~299人	0 組合	#DIV/0!	#DIV/0!	#DIV/0!	#DIV/0!	#DIV/0! 円	0 組合	—	—
		0 人						0 人		
	300~999人	1 組合	19,000	7.26	19,000	7.26	8,000 円	1 組合	11,000	4.39
		594 人						893 人		
	1000人~	0 組合	#DIV/0!	#DIV/0!	#DIV/0!	#DIV/0!	#DIV/0! 円	0 組合	—	—
		0 人						0 人		
計	2 組合	18,793	7.21	18,371	7.05	7,371 円	1 組合	11,000	4.39	
	619 人						893 人			

(2) 組合数による単純平均

【NO.1】

平均賃金方式	2024春闘(2024年5月30日集約分)						昨年対比	2023賃上げ集計実績			
	集計組合数 集計組合員数		定昇相当込み要求		定昇相当込み回答			集計組合数 集計組合員数	定昇相当込み		
	額 (円)	率 (%)	額 (円)	率 (%)	額 (円)	率 (%)					
全体	300人未満 計	18 組合	13,261	5.21	10,230	4.02	3,416 円	23 組合	6,814	2.73	
		2,279 人						2,869 人			
	~99人	5 組合	15,870	6.67	10,941	4.60	5,247 円	10 組合	5,694	2.26	
		217 人						420 人			
	100~299人	13 組合	12,258	4.70	9,956	3.82	2,281 円	13 組合	7,675	3.10	
		2,062 人						2,449 人			
	300~999人	12 組合	14,806	5.29	13,342	4.77	2,405 円	7 組合	10,937	4.02	
		5,997 人						4,625 人			
	1000人~	1 組合	18,300	5.78	18,300	5.78	9,450 円	2 組合	8,850	2.96	
		16,157 人						18,416 人			
計	31 組合	14,022	5.26	11,695	4.39	3,852 円	32 組合	7,843	3.05		
	24,433 人						25,910 人				
製造業	300人未満 計	12 組合	13,771	5.26	11,724	4.48	4,582 円	14 組合	7,142	2.84	
		1,632 人						1,976 人			
	~99人	3 組合	16,993	6.61	13,092	5.10	7,318 円	4 組合	5,774	2.29	
		183 人						259 人			
	100~299人	9 組合	12,698	4.82	11,268	4.28	3,579 円	10 組合	7,690	3.06	
		1,449 人						1,717 人			
	300~999人	8 組合	14,200	4.95	12,783	4.46	2,071 円	5 組合	10,712	3.83	
		4,468 人						3,173 人			
	1000人~	1 組合	18,300	5.78	18,300	5.78	9,450 円	2 組合	8,850	2.96	
		16,157 人						18,416 人			
計	21 組合	14,150	5.17	12,440	4.54	4,286 円	21 組合	8,155	3.10		
	22,257 人						23,565 人				
商業・流通	300人未満 計	2 組合	8,788	3.41	5,561	2.16	-1,963 円	2 組合	7,524	2.92	
		229 人						295 人			
	~99人	0 組合	#DIV/0!	#DIV/0!	#DIV/0!	#DIV/0!	#DIV/0! 円	1 組合	5,006	2.00	
		0 人						63 人			
	100~299人	2 組合	8,788	3.41	5,561	2.16	-4,481 円	1 組合	10,042	3.80	
		229 人						232 人			
	300~999人	2 組合	17,936	6.57	14,323	5.25	2,323 円	1 組合	12,000	4.77	
		600 人						559 人			
	1000人~	0 組合	#DIV/0!	#DIV/0!	#DIV/0!	#DIV/0!	#DIV/0! 円	0 組合			
		0 人						0 人			
計	4 組合	13,362	5.03	9,942	3.75	926 円	3 組合	9,016	3.53		
	829 人						854 人				
交通・運輸	300人未満 計	0 組合	#DIV/0!	#DIV/0!	#DIV/0!	#DIV/0!	#DIV/0! 円	3 組合	4,700	1.81	
		0 人						350 人			
	~99人	0 組合	#DIV/0!	#DIV/0!	#DIV/0!	#DIV/0!	#DIV/0! 円	2 組合	1,600	0.60	
		0 人						60 人			
	100~299人	0 組合	#DIV/0!	#DIV/0!	#DIV/0!	#DIV/0!	#DIV/0! 円	1 組合	10,900	4.43	
		0 人						290 人			
	300~999人	1 組合	9,200	3.58	10,200	3.97	10,200 円	0 組合			
		335 人						0 人			
	1000人~	0 組合	#DIV/0!	#DIV/0!	#DIV/0!	#DIV/0!	#DIV/0! 円	0 組合			
		0 人						0 人			
計	1 組合	9,200	3.58	10,200	3.97	5,500 円	3 組合	4,700	1.81		
	335 人						350 人				

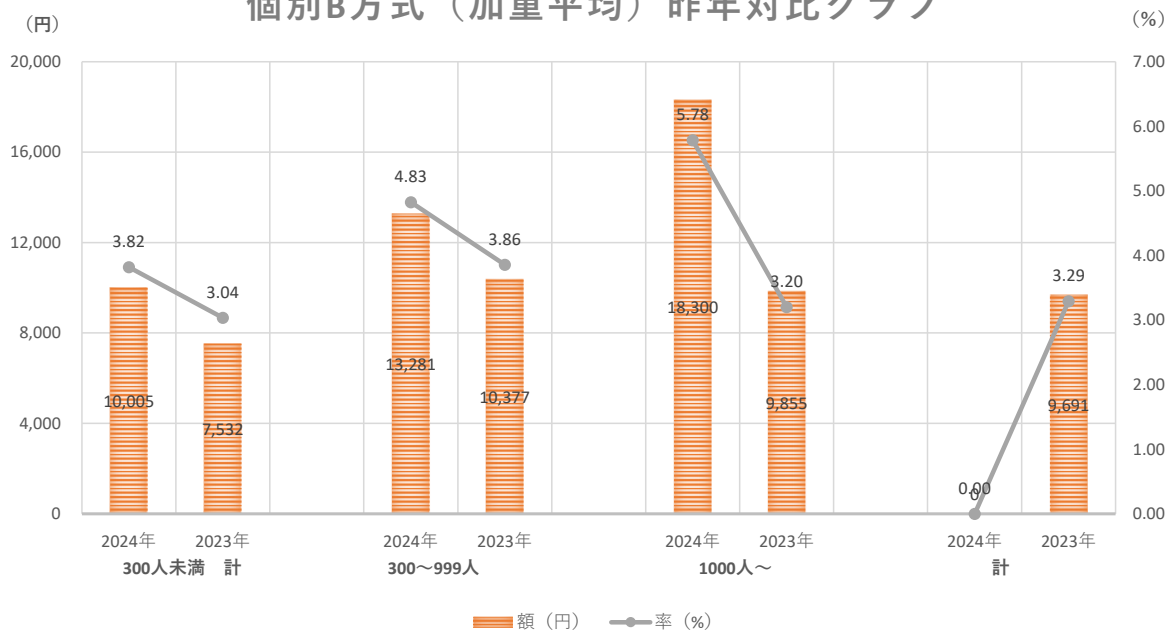
【NO.2】

平均賃金方式	2024春闘(2024年5月30日集約分)						昨年対比	2023賃上げ集計実績			
	集計組合数 集計組合員数		定昇相当込み要求		定昇相当込み回答			集計組合数 集計組合員数		定昇相当込み	
	額 (円)	率 (%)	額 (円)	率 (%)	額 (円)	率 (%)		額 (円)	率 (%)	額 (円)	率 (%)
サービス・ホテル	300人未満 計	2 組合	14,500	7.57	7,949	4.15	1,054 円	4 組合	6,895	3.00	
		219 人					1,154,722.8 ポイント	248 人			
	~99人	1 組合	14,500	7.71	12,000	6.38	3,453 円	3 組合	8,547	3.53	
		9 人					2,853,077.8 ポイント	38 人			
	100~299人	1 組合	14,500	7.44	3,897	2.00	1,959 円	1 組合	1,938	1.00	
		210 人					0,999,434.1 ポイント	210 人			
	300~999人	0 組合	#DIV/0!	#DIV/0!	#DIV/0!	#DIV/0!	#DIV/0! 円	0 組合			
		0 人					#DIV/0! ポイント	0 人			
	1000人~	0 組合	#DIV/0!	#DIV/0!	#DIV/0!	#DIV/0!	#DIV/0! 円	0 組合			
		0 人					#DIV/0! ポイント	0 人			
計	2 組合	14,500	7.57	7,949	4.15	1,054 円	4 組合	6,895	3.00		
	219 人					1,154,722.8 ポイント	248 人				
情報・出版	300人未満 計	1 組合	13,000	4.19	13,000	4.19	13,000 円	0 組合			
		174 人					4.19 ポイント	0 人			
	~99人	0 組合	#DIV/0!	#DIV/0!	#DIV/0!	#DIV/0!	#DIV/0! 円	0 組合			
		0 人					#DIV/0! ポイント	0 人			
	100~299人	1 組合	13,000	4.19	13,000	4.19	13,000 円	0 組合			
		174 人					4.19 ポイント	0 人			
	300~999人	0 組合	#DIV/0!	#DIV/0!	#DIV/0!	#DIV/0!	#DIV/0! 円	0 組合			
		0 人					#DIV/0! ポイント	0 人			
	1000人~	0 組合	#DIV/0!	#DIV/0!	#DIV/0!	#DIV/0!	#DIV/0! 円	0 組合			
		0 人					#DIV/0! ポイント	0 人			
計	1 組合	13,000	4.19	13,000	4.19	13,000 円	0 組合				
	174 人					4,186,795.5 ポイント	0 人				
金融・保険	300人未満 計	0 組合	#DIV/0!	#DIV/0!	#DIV/0!	#DIV/0!	#DIV/0! 円	0 組合			
		0 人					#DIV/0! ポイント	0 人			
	~99人	0 組合	#DIV/0!	#DIV/0!	#DIV/0!	#DIV/0!	#DIV/0! 円	0 組合			
		0 人					#DIV/0! ポイント	0 人			
	100~299人	0 組合	#DIV/0!	#DIV/0!	#DIV/0!	#DIV/0!	#DIV/0! 円	0 組合			
		0 人					#DIV/0! ポイント	0 人			
	300~999人	0 組合	#DIV/0!	#DIV/0!	#DIV/0!	#DIV/0!	#DIV/0! 円	0 組合			
		0 人					#DIV/0! ポイント	0 人			
	1000人~	0 組合	#DIV/0!	#DIV/0!	#DIV/0!	#DIV/0!	#DIV/0! 円	0 組合			
		0 人					#DIV/0! ポイント	0 人			
計	0 組合	#DIV/0!	#DIV/0!	#DIV/0!	#DIV/0!	#DIV/0! 円	0 組合				
	0 人					#DIV/0! ポイント	0 人				
その他	300人未満 計	1 組合	13,872	6.00	3,430	1.48	3,430 円	0 組合			
		25 人					1,483,589.7 ポイント	0 人			
	~99人	1 組合	13,872	6.00	3,430	1.48	3,430 円	0 組合			
		25 人					1,483,589.7 ポイント	0 人			
	100~299人	0 組合	#DIV/0!	#DIV/0!	#DIV/0!	#DIV/0!	#DIV/0! 円	0 組合			
		0 人					#DIV/0! ポイント	0 人			
	300~999人	1 組合	19,000	7.26	19,000	7.26	8,000 円	1 組合	11,000	4.39	
		594 人					2.87 ポイント	893 人			
	1000人~	0 組合	#DIV/0!	#DIV/0!	#DIV/0!	#DIV/0!	#DIV/0! 円	0 組合			
		0 人					#DIV/0! ポイント	0 人			
計	2 組合	16,436	6.67	11,215	4.55	215 円	1 組合	11,000	4.39		
	619 人					0.16 ポイント	893 人				

個別B方式(加重平均)昨年対比

平均賃金方式	2024年	2023年	2024年	2023年	2024年	2023年	2024年	2023年
	300人未満 計		300~999人		1000人~		計	
額(円)	10,005	7,532	13,281	10,377	18,300	9,855	#REF!	9,691
率(%)	3.82	3.04	4.83	3.86	5.78	3.20	#REF!	3.29
集計組合数	18	23	12	7	1	2	#REF!	32
集計組合員数	2,279	2,869	5,997	4,625	16,157	18,416	#REF!	25,910

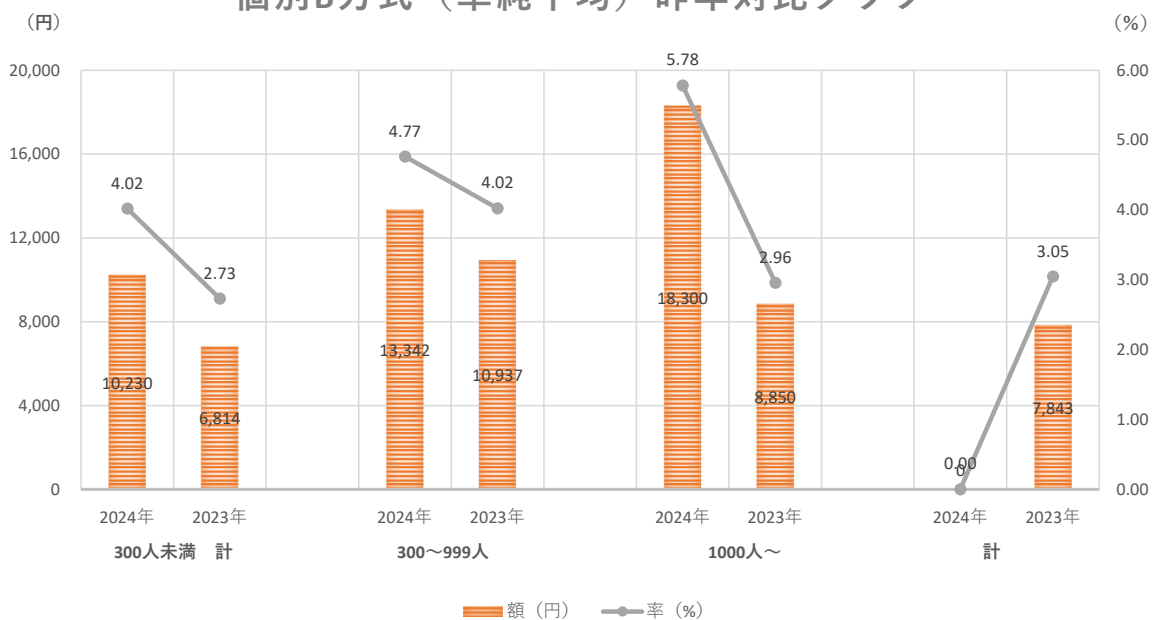
個別B方式(加重平均)昨年対比グラフ



個別B方式(単純平均)昨年対比

平均賃金方式	2024年	2023年	2024年	2023年	2024年	2023年	2024年	2023年
	300人未満 計		300~999人		1000人~		計	
額(円)	10,230	6,814	13,342	10,937	18,300	8,850	#REF!	7,843
率(%)	4.02	2.73	4.77	4.02	5.78	2.96	#REF!	3.05
集計組合数	18	23	12	7	1	2	#REF!	32
集計組合員数	2,279	2,869	5,997	4,625	16,157	18,416	#REF!	25,910

個別B方式(単純平均)昨年対比グラフ



2024春闘 連合群馬「第7回闘争情報【要求・回答集計】」（7月8日公表）

一時金【年間】

回答を引き出した40組合から情報提供があり、集計可能な22組合の結果は、加重平均で5.44カ月、単純平均4.94カ月となっています。

1. 一時金(同時年間(夏冬)型)
 (1) 組合員数による加重平均

一時金	2024春闘(2024年7月5日集約分)最終								昨年対比		2023集約実績			
	集計組合		要求		回答		集計組合				回答最終集計			
	組合数	組合員数	月数	額(円)	月数	額(円)	月数	額(円)	組合数	組合員数	月数	額(円)		
全体	300人未満	11	1,671	5.60	1,535,682	5.13	1,407,377	0.68	262,031	24	3,514	4.44	1,145,346	
	～99人	2	60	5.05	1,748,245	4.21	1,459,522	0.53	503,855	6	383	3.69	955,667	
	100～299人	9	1,611	5.62	1,527,766	5.16	1,405,435	0.62	236,887	18	3,131	4.54	1,168,548	
	300～999人	4	2,346	5	1,406,417	5.24	1,381,758	0.17	134,640	13	8,476	5.07	1,247,118	
	1,000人～	7	58,987	5.85	1,825,115	5.46	1,703,714	-0.19	-10,161	12	80,218	5.65	1,713,875	
	計	22	63,004	5.83	1,801,848	5.44	1,683,866	-0.10	34,563	49	92,208	5.55	1,649,303	
製造業	300人未満	8	1,451	5.58	1,515,412	5.07	1,379,592	0.62	229,770	15	2,474	4.45	1,149,822	
	～99人	0	0	#DIV/0!	#DIV/0!	#DIV/0!	#DIV/0!	#DIV/0!	#DIV/0!	2	151	3.38	784,667	
	100～299人	8	1,451	5.58	1,515,412	5.07	1,379,592	0.55	206,034	13	2,323	4.52	1,173,558	
	300～999人	4	2,346	5.33	1,406,417	5.24	1,381,758	0.20	159,606	10	6,515	5.04	1,222,152	
	1,000人～	7	58,987	5.85	1,825,115	5.46	1,703,714	-0.25	-18,736	11	77,433	5.71	1,722,450	
	計	19	62,784	5.83	1,802,312	5.44	1,684,193	-0.18	15,851	36	86,422	5.62	1,668,342	
商業・流通	300人未満	1	160	6.00	1,639,800	6.00	1,639,800	1.93	593,004	6	672	4.08	1,046,796	
	～99人	0	0	#DIV/0!	#DIV/0!	#DIV/0!	#DIV/0!	#DIV/0!	#DIV/0!	2	154	4.33	1,107,957	
	100～299人	1	160	6.00	1,639,800	6.00	1,639,800	2.00	611,187	4	518	4.00	1,028,613	
	300～999人	0	0	#DIV/0!	#DIV/0!	#DIV/0!	#DIV/0!	#DIV/0!	#DIV/0!	1	455	4.00	1,042,376	
	1,000人～	0	0	#DIV/0!	#DIV/0!	#DIV/0!	#DIV/0!	#DIV/0!	#DIV/0!	0	0			
	計	1	160	6.00	1,639,800	6.00	1,639,800	1.96	594,788	7	1,127	4.04	1,045,012	
交通・運輸	300人未満	0	0	#DIV/0!	#DIV/0!	#DIV/0!	#DIV/0!	#DIV/0!	#DIV/0!	1	290	5.60	1,378,373	
	～99人	0	0	#DIV/0!	#DIV/0!	#DIV/0!	#DIV/0!	#DIV/0!	#DIV/0!	0	0			
	100～299人	0	0	#DIV/0!	#DIV/0!	#DIV/0!	#DIV/0!	#DIV/0!	#DIV/0!	1	290	5.60	1,378,373	
	300～999人	0	0	#DIV/0!	#DIV/0!	#DIV/0!	#DIV/0!	#DIV/0!	#DIV/0!	0	0			
	1,000人～	0	0	#DIV/0!	#DIV/0!	#DIV/0!	#DIV/0!	#DIV/0!	#DIV/0!	0	0			
	計	0	0	#DIV/0!	#DIV/0!	#DIV/0!	#DIV/0!	#DIV/0!	#DIV/0!	1	290	5.60	1,378,373	
サービス・ホテル	300人未満	0	0	#DIV/0!	#DIV/0!	#DIV/0!	#DIV/0!	#DIV/0!	#DIV/0!	0	0			
	～99人	0	0	#DIV/0!	#DIV/0!	#DIV/0!	#DIV/0!	#DIV/0!	#DIV/0!	0	0			
	100～299人	0	0	#DIV/0!	#DIV/0!	#DIV/0!	#DIV/0!	#DIV/0!	#DIV/0!	0	0			
	300～999人	0	0	#DIV/0!	#DIV/0!	#DIV/0!	#DIV/0!	#DIV/0!	#DIV/0!	0	0			
	1,000人～	0	0	#DIV/0!	#DIV/0!	#DIV/0!	#DIV/0!	#DIV/0!	#DIV/0!	0	0			
	計	0	0	#DIV/0!	#DIV/0!	#DIV/0!	#DIV/0!	#DIV/0!	#DIV/0!	0	0			
情報・出版	300人未満	0	0	#DIV/0!	#DIV/0!	#DIV/0!	#DIV/0!	#DIV/0!	#DIV/0!	0	0			
	～99人	0	0	#DIV/0!	#DIV/0!	#DIV/0!	#DIV/0!	#DIV/0!	#DIV/0!	0	0			
	100～299人	0	0	#DIV/0!	#DIV/0!	#DIV/0!	#DIV/0!	#DIV/0!	#DIV/0!	0	0			
	300～999人	0	0	#DIV/0!	#DIV/0!	#DIV/0!	#DIV/0!	#DIV/0!	#DIV/0!	1	613	5.40	1,435,531	
	1,000人～	0	0	#DIV/0!	#DIV/0!	#DIV/0!	#DIV/0!	#DIV/0!	#DIV/0!	0	0			
	計	0	0	#DIV/0!	#DIV/0!	#DIV/0!	#DIV/0!	#DIV/0!	#DIV/0!	1	613	5.40	1,435,531	
金融・保険	300人未満	0	0	#DIV/0!	#DIV/0!	#DIV/0!	#DIV/0!	#DIV/0!	#DIV/0!	0	0			
	～99人	0	0	#DIV/0!	#DIV/0!	#DIV/0!	#DIV/0!	#DIV/0!	#DIV/0!	0	0			
	100～299人	0	0	#DIV/0!	#DIV/0!	#DIV/0!	#DIV/0!	#DIV/0!	#DIV/0!	0	0			
	300～999人	0	0	#DIV/0!	#DIV/0!	#DIV/0!	#DIV/0!	#DIV/0!	#DIV/0!	0	0			
	1,000人～	0	0	#DIV/0!	#DIV/0!	#DIV/0!	#DIV/0!	#DIV/0!	#DIV/0!	1	2,785	4.00	1,475,460	
	計	0	0	#DIV/0!	#DIV/0!	#DIV/0!	#DIV/0!	#DIV/0!	#DIV/0!	1	2,785	4.00	1,475,460	
その他	300人未満	1	57	5.00	1,735,000	4.20	1,457,400	0.00	84,000	1	56	4.20	1,373,400	
	～99人	1	57	5.00	1,735,000	4.20	1,457,400	0.00	84,000	1	56	4.20	1,373,400	
	100～299人	0	0	#DIV/0!	#DIV/0!	#DIV/0!	#DIV/0!	#DIV/0!	#DIV/0!	0	0			
	300～999人	0	0	#DIV/0!	#DIV/0!	#DIV/0!	#DIV/0!	#DIV/0!	#DIV/0!	1	893	5.60	1,404,245	
	1,000人～	0	0	#DIV/0!	#DIV/0!	#DIV/0!	#DIV/0!	#DIV/0!	#DIV/0!	0	0			
	計	1	57	5.00	1,735,000	4.20	1,457,400	-1.32	54,975	2	949	5.52	1,402,425	

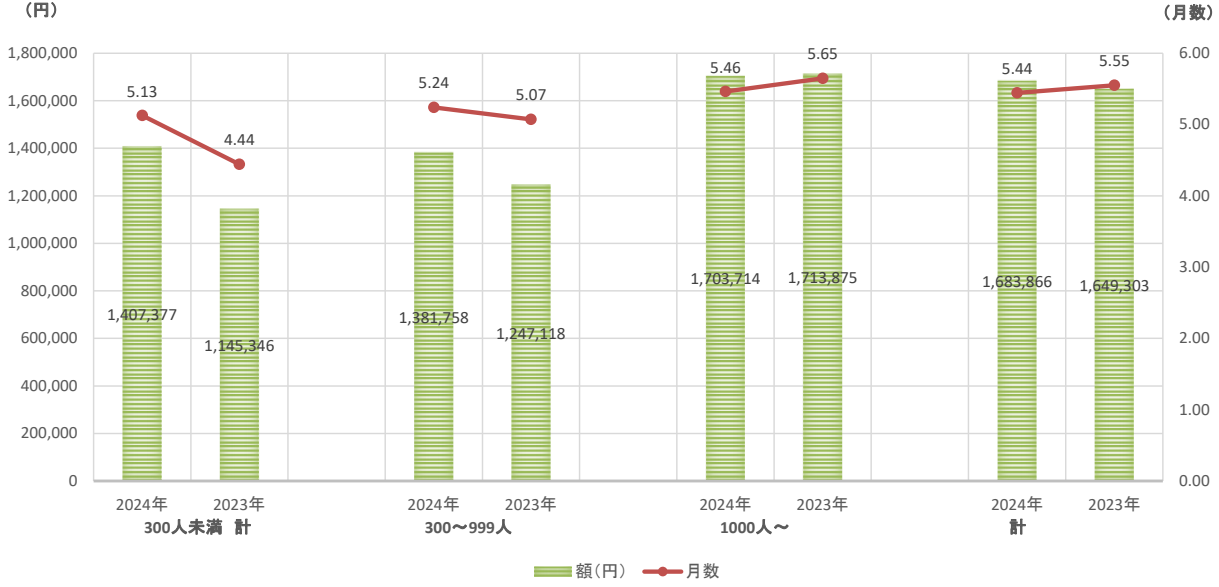
(2) 組合数による単純平均

一時金	2024春闘(2024年7月5日集約分)最終							昨年対比		2023集約実績			
	集計組合		要求		回答		集計組合			回答最終集計			
	組合数	組合員数	月数	額(円)	月数	額(円)	月数	額(円)	組合数	組合員数	月数	額(円)	
全体	300人未満	11	1,671	5.46	1,542,241	4.89	1,379,595	0.66	286,208	24	3,514	4.24	1,093,388
	～99人	2	60	5.49	1,867,455	4.34	1,478,624	0.36	436,454	6	383	3.98	1,042,170
	100～299人	9	1,611	5.45	1,469,972	5.02	1,357,589	0.71	249,975	18	3,131	4.31	1,107,615
	300～999人	4	2,346	5.28	1,381,255	5.18	1,355,076	0.12	82,563	13	8,476	5.06	1,272,513
	1,000人～	7	58,987	5.29	1,714,151	4.88	1,581,694	-0.18	5,335	12	80,218	5.06	1,576,359
	計	22	63,004	5.37	1,567,669	4.94	1,439,442	0.28	176,798	49	92,208	4.66	1,262,644
製造業	300人未満	8	1,451	5.38	1,448,743	4.89	1,322,313	0.71	250,375	15	2,474	4.19	1,071,938
	～99人	0	0	#DIV/0!	#DIV/0!	#DIV/0!	#DIV/0!	#DIV/0!	#DIV/0!	2	151	3.45	796,389
	100～299人	8	1,451	5.38	1,448,743	4.89	1,322,313	0.59	207,983	13	2,323	4.30	1,114,330
	300～999人	4	2,346	5.28	1,381,255	5.18	1,355,076	0.10	89,024	10	6,515	5.07	1,266,052
	1,000人～	7	58,987	5.29	1,714,151	4.88	1,581,694	-0.28	-3,837	11	77,433	5.16	1,585,532
	計	19	62,784	5.32	1,532,317	4.95	1,424,772	0.22	141,982	36	86,422	4.73	1,282,790
商業・流通	300人未満	1	160	6.00	1,639,800	6.00	1,639,800	1.87	586,955	6	672	4.13	1,052,845
	～99人	0	0	#DIV/0!	#DIV/0!	#DIV/0!	#DIV/0!	#DIV/0!	#DIV/0!	2	154	4.40	1,122,336
	100～299人	1	160	6.00	1,639,800	6.00	1,639,800	2.00	621,701	4	518	4.00	1,018,099
	300～999人	0	0	#DIV/0!	#DIV/0!	#DIV/0!	#DIV/0!	#DIV/0!	#DIV/0!	1	455	4.00	1,042,376
	1,000人～	0	0	#DIV/0!	#DIV/0!	#DIV/0!	#DIV/0!	#DIV/0!	#DIV/0!	0	0		
	計	1	160	6.00	1,639,800	6.00	1,639,800	1.89	588,451	7	1,127	4.11	1,051,349
交通・運輸	300人未満	0	0	#DIV/0!	#DIV/0!	#DIV/0!	#DIV/0!	#DIV/0!	#DIV/0!	1	290	5.60	1,378,373
	～99人	0	0	#DIV/0!	#DIV/0!	#DIV/0!	#DIV/0!	#DIV/0!	#DIV/0!	0	0		
	100～299人	0	0	#DIV/0!	#DIV/0!	#DIV/0!	#DIV/0!	#DIV/0!	#DIV/0!	1	290	5.60	1,378,373
	300～999人	0	0	#DIV/0!	#DIV/0!	#DIV/0!	#DIV/0!	#DIV/0!	#DIV/0!	0	0		
	1,000人～	0	0	#DIV/0!	#DIV/0!	#DIV/0!	#DIV/0!	#DIV/0!	#DIV/0!	0	0		
	計	0	0	#DIV/0!	#DIV/0!	#DIV/0!	#DIV/0!	#DIV/0!	#DIV/0!	1	290	5.60	1,378,373
サービス・ホテル	300人未満	0	0	#DIV/0!	#DIV/0!	#DIV/0!	#DIV/0!	#DIV/0!	#DIV/0!	0	0		
	～99人	0	0	#DIV/0!	#DIV/0!	#DIV/0!	#DIV/0!	#DIV/0!	#DIV/0!	0	0		
	100～299人	0	0	#DIV/0!	#DIV/0!	#DIV/0!	#DIV/0!	#DIV/0!	#DIV/0!	0	0		
	300～999人	0	0	#DIV/0!	#DIV/0!	#DIV/0!	#DIV/0!	#DIV/0!	#DIV/0!	0	0		
	1,000人～	0	0	#DIV/0!	#DIV/0!	#DIV/0!	#DIV/0!	#DIV/0!	#DIV/0!	0	0		
	計	0	0	#DIV/0!	#DIV/0!	#DIV/0!	#DIV/0!	#DIV/0!	#DIV/0!	0	0		
情報・出版	300人未満	0	0	#DIV/0!	#DIV/0!	#DIV/0!	#DIV/0!	#DIV/0!	#DIV/0!	0	0		
	～99人	0	0	#DIV/0!	#DIV/0!	#DIV/0!	#DIV/0!	#DIV/0!	#DIV/0!	0	0		
	100～299人	0	0	#DIV/0!	#DIV/0!	#DIV/0!	#DIV/0!	#DIV/0!	#DIV/0!	0	0		
	300～999人	0	0	#DIV/0!	#DIV/0!	#DIV/0!	#DIV/0!	#DIV/0!	#DIV/0!	1	613	5.40	1,435,531
	1,000人～	0	0	#DIV/0!	#DIV/0!	#DIV/0!	#DIV/0!	#DIV/0!	#DIV/0!	0	0		
	計	0	0	#DIV/0!	#DIV/0!	#DIV/0!	#DIV/0!	#DIV/0!	#DIV/0!	1	613	5.40	1,435,531
金融・保険	300人未満	0	0	#DIV/0!	#DIV/0!	#DIV/0!	#DIV/0!	#DIV/0!	#DIV/0!	0	0		
	～99人	0	0	#DIV/0!	#DIV/0!	#DIV/0!	#DIV/0!	#DIV/0!	#DIV/0!	0	0		
	100～299人	0	0	#DIV/0!	#DIV/0!	#DIV/0!	#DIV/0!	#DIV/0!	#DIV/0!	0	0		
	300～999人	0	0	#DIV/0!	#DIV/0!	#DIV/0!	#DIV/0!	#DIV/0!	#DIV/0!	0	0		
	1,000人～	0	0	#DIV/0!	#DIV/0!	#DIV/0!	#DIV/0!	#DIV/0!	#DIV/0!	1	2,785	4.00	1,475,460
	計	0	0	#DIV/0!	#DIV/0!	#DIV/0!	#DIV/0!	#DIV/0!	#DIV/0!	1	2,785	4.00	1,475,460
その他	300人未満	1	57	5.00	1,735,000	4.20	1,457,400	0.00	84,000	1	56	4.20	1,373,400
	～99人	1	57	5.00	1,735,000	4.20	1,457,400	0.00	84,000	1	56	4.20	1,373,400
	100～299人	0	0	#DIV/0!	#DIV/0!	#DIV/0!	#DIV/0!	#DIV/0!	#DIV/0!	0	0		
	300～999人	0	0	#DIV/0!	#DIV/0!	#DIV/0!	#DIV/0!	#DIV/0!	#DIV/0!	1	893	5.60	1,404,245
	1,000人～	0	0	#DIV/0!	#DIV/0!	#DIV/0!	#DIV/0!	#DIV/0!	#DIV/0!	0	0		
	計	1	57	5.00	1,735,000	4.20	1,457,400	-0.70	68,578	2	949	4.90	1,388,822

一時金【年間】（加重平均）昨年対比

平均賃金方式	2024年	2023年	2024年	2023年	2024年	2023年	2024年	2023年
	300人未満 計		300～999人		1000人～		計	
月数	5.13	4.44	5.24	5.07	5.46	5.65	5.44	5.55
額(円)	1,407,377	1,145,346	1,381,758	1,247,118	1,703,714	1,713,875	1,683,866	1,649,303
集計組合数	11	24	4	13	7	12	22	49
集計組合員数	1,671	3,514	2,346	8,476	58,987	80,218	63,004	92,208

一時金【年間】（加重平均）昨年対比グラフ



一時金【年間】（単純平均）昨年対比

平均賃金方式	2024年	2023年	2024年	2023年	2024年	2023年	2024年	2023年
	300人未満 計		300～999人		1000人～		計	
月数	4.89	4.24	5.18	5.06	4.88	5.06	4.94	4.66
額(円)	1,379,595	1,093,388	1,355,076	1,272,513	1,581,694	1,576,359	1,439,442	1,262,644
集計組合数	11	24	4	13	7	12	22	49
集計組合員数	1,671	3,514	2,346	8,476	58,987	80,218	63,004	92,208

一時金【年間】（単純平均）昨年対比グラフ

