

賃上げ 個別A方式

15単組から情報提供があり、賃上げ分が明確にわかる15単組の集計結果をまとめました。
 賃上げ分は加重平均で16,791円、単純平均で16,079円となりました。
 また、賃上げ分の最高額は19,180円、ミニマムは15,200円となっています。

1. 賃金引上げ

(1) 組合員数による加重平均

[NO1]

平均賃金方式	2025春闘(2025年2月26日集約分)						賃上げ分 昨年対比	2024賃上げ集計実績			
	集計組合数 集計組合員数		定昇相当込み		定昇相当込み			集計組合数 集計組合員数		定昇相当込み	
	要求計	賃上げ分	賃上げ計	賃上げ分	賃上げ計	賃上げ分		賃上げ計	賃上げ分		
全体	300人未満 計	6 組合	20,661 円	16,618 円	0 円	0 円	-11,467 円	10 組合	15,063 円	11,467 円	
		810 人	6.79 %	5.46 %	0.00 %	0.00 %	-4.26 ポイント	1,059 人	5.60 %	4.26 %	
	~99人	1 組合	21,500 円	18,500 円	0 円	0 円	-8,191 円	6 組合	11,788 円	8,191 円	
		77 人	8.35 %	7.18 %	0.00 %	0.00 %	-3.10 ポイント	278 人	4.46 %	3.10 %	
	100~299人	5 組合	20,573 円	16,421 円	0 円	0 円	-12,633 円	4 組合	16,228 円	12,633 円	
		733 人	6.66 %	5.31 %	0.00 %	0.00 %	-4.66 ポイント	781 人	5.99 %	4.66 %	
	300~999人	4 組合	19,283 円	15,179 円	0 円	0 円	-8,735 円	8 組合	13,459 円	8,735 円	
		2,586 人	5.56 %	4.37 %	0.00 %	0.00 %	-3.48 ポイント	5,560 人	5.36 %	3.48 %	
	1000人~	5 組合	17,766 円	16,900 円	0 円	0 円	-14,954 円	6 組合	21,039 円	14,954 円	
		39,410 人	5.25 %	4.99 %	0.00 %	0.00 %	-4.67 ポイント	29,728 人	6.58 %	4.67 %	
計	15 組合	17,912 円	16,791 円	0 円	0 円	-13,901 円	24 組合	19,706 円	13,901 円		
	42,806 人	5.29 %	4.96 %	0.00 %	0.00 %	-4.51 ポイント	36,347 人	6.40 %	4.51 %		
製造業	300人未満 計	6 組合	20,661 円	16,618 円	0 円	0 円	-14,789 円	7 組合	18,550 円	14,789 円	
		810 人	6.79 %	5.46 %	0.00 %	0.00 %	-5.31 ポイント	736 人	6.66 %	5.31 %	
	~99人	1 組合	21,500 円	18,500 円	0 円	0 円	-6,933 円	4 組合	10,044 円	6,933 円	
		77 人	8.35 %	7.18 %	0.00 %	0.00 %	-2.80 ポイント	161 人	4.06 %	2.80 %	
	100~299人	5 組合	20,573 円	16,421 円	0 円	0 円	△ 16,989 円	3 組合	20,932 円	16,989 円	
		733 人	6.66 %	5.31 %	0.00 %	0.00 %	-5.92 ポイント	575 人	7.29 %	5.92 %	
	300~999人	4 組合	19,283 円	15,179 円	0 円	0 円	-8,417 円	6 組合	13,836 円	8,417 円	
		2,586 人	5.56 %	4.37 %	0.00 %	0.00 %	-3.44 ポイント	4,038 人	5.65 %	3.44 %	
	1000人~	5 組合	17,766 円	16,900 円	0 円	0 円	-14,954 円	6 組合	21,039 円	14,954 円	
		39,410 人	5.25 %	4.99 %	0.00 %	0.00 %	-4.67 ポイント	29,728 人	6.58 %	4.67 %	
計	15 組合	17,912 円	16,791 円	0 円	0 円	-14,186 円	19 組合	20,143 円	14,186 円		
	42,806 人	5.29 %	4.96 %	0.00 %	0.00 %	-4.57 ポイント	34,502 人	6.49 %	4.57 %		
商業・流通	300人未満 計	0 組合	#DIV/0! 円	#DIV/0! 円	#DIV/0! 円	#DIV/0! 円	#DIV/0! 円	1 組合	3,098 円	474 円	
		0 人	#DIV/0! %	#DIV/0! %	#DIV/0! %	#DIV/0! %	#DIV/0! ポイント	206 人	1.37 %	0.21 %	
	~99人	0 組合	#DIV/0! 円	#DIV/0! 円	#DIV/0! 円	#DIV/0! 円	#DIV/0! 円	0 組合	#DIV/0! 円	#DIV/0! 円	
		0 人	#DIV/0! %	#DIV/0! %	#DIV/0! %	#DIV/0! %	#DIV/0! ポイント	0 人	#DIV/0! %	#DIV/0! %	
	100~299人	0 組合	#DIV/0! 円	#DIV/0! 円	#DIV/0! 円	#DIV/0! 円	#DIV/0! 円	1 組合	3,098 円	474 円	
		0 人	#DIV/0! %	#DIV/0! %	#DIV/0! %	#DIV/0! %	#DIV/0! ポイント	206 人	1.37 %	0.21 %	
	300~999人	0 組合	#DIV/0! 円	#DIV/0! 円	#DIV/0! 円	#DIV/0! 円	#DIV/0! 円	1 組合	15,485 円	11,243 円	
		0 人	#DIV/0! %	#DIV/0! %	#DIV/0! %	#DIV/0! %	#DIV/0! ポイント	598 人	5.74 %	4.17 %	
	1000人~	0 組合	#DIV/0! 円	#DIV/0! 円	#DIV/0! 円	#DIV/0! 円	#DIV/0! 円	0 組合	#DIV/0! 円	#DIV/0! 円	
		0 人	#DIV/0! %	#DIV/0! %	#DIV/0! %	#DIV/0! %	#DIV/0! ポイント	0 人	#DIV/0! %	#DIV/0! %	
計	0 組合	#DIV/0! 円	#DIV/0! 円	#DIV/0! 円	#DIV/0! 円	#DIV/0! 円	2 組合	12,311 円	8,484 円		
	0 人	#DIV/0! %	#DIV/0! %	#DIV/0! %	#DIV/0! %	#DIV/0! ポイント	804 人	4.76 %	3.28 %		
交通・運輸	300人未満 計	0 組合	#DIV/0! 円	#DIV/0! 円	#DIV/0! 円	#DIV/0! 円	#DIV/0! 円	0 組合	#DIV/0! 円	#DIV/0! 円	
		0 人	#DIV/0! %	#DIV/0! %	#DIV/0! %	#DIV/0! %	#DIV/0! ポイント	0 人	#DIV/0! %	#DIV/0! %	
	~99人	0 組合	#DIV/0! 円	#DIV/0! 円	#DIV/0! 円	#DIV/0! 円	#DIV/0! 円	0 組合	#DIV/0! 円	#DIV/0! 円	
		0 人	#DIV/0! %	#DIV/0! %	#DIV/0! %	#DIV/0! %	#DIV/0! ポイント	0 人	#DIV/0! %	#DIV/0! %	
	100~299人	0 組合	#DIV/0! 円	#DIV/0! 円	#DIV/0! 円	#DIV/0! 円	#DIV/0! 円	0 組合	#DIV/0! 円	#DIV/0! 円	
		0 人	#DIV/0! %	#DIV/0! %	#DIV/0! %	#DIV/0! %	#DIV/0! ポイント	0 人	#DIV/0! %	#DIV/0! %	
	300~999人	0 組合	#DIV/0! 円	#DIV/0! 円	#DIV/0! 円	#DIV/0! 円	#DIV/0! 円	0 組合	#DIV/0! 円	#DIV/0! 円	
		0 人	#DIV/0! %	#DIV/0! %	#DIV/0! %	#DIV/0! %	#DIV/0! ポイント	0 人	#DIV/0! %	#DIV/0! %	
	1000人~	0 組合	#DIV/0! 円	#DIV/0! 円	#DIV/0! 円	#DIV/0! 円	#DIV/0! 円	0 組合	#DIV/0! 円	#DIV/0! 円	
		0 人	#DIV/0! %	#DIV/0! %	#DIV/0! %	#DIV/0! %	#DIV/0! ポイント	0 人	#DIV/0! %	#DIV/0! %	
計	0 組合	#DIV/0! 円	#DIV/0! 円	#DIV/0! 円	#DIV/0! 円	#DIV/0! 円	0 組合	#DIV/0! 円	#DIV/0! 円		
	0 人	#DIV/0! %	#DIV/0! %	#DIV/0! %	#DIV/0! %	#DIV/0! ポイント	0 人	#DIV/0! %	#DIV/0! %		

(2) 組合数による単純平均
【No1】

平均賃金方式	2025春闘(2025年 2月26日集約分)						賃上げ分 昨年対比	2024賃上げ集計実績		
	集計組合数 集計組合員数	定昇相当込み		定昇相当込み		集計組合数 集計組合員数		定昇相当込み		
		要求計	賃上げ分	賃上げ計	賃上げ分			賃上げ計	賃上げ分	
全体	300人未満 計	6 組合	20,313 円	16,447 円	0 円	#DIV/0! 円	#DIV/0! 円	10 組合	11,779 円	8,262 円
		810 人	6.77 %	5.48 %	0.00 %	#DIV/0! %	#DIV/0! %	1,059 人	4.50 %	3.16 %
	~99人	1 組合	21,500 円	18,500 円	0 円	#DIV/0! 円	#DIV/0! 円	6 組合	10,614 円	7,233 円
		77 人	8.35 %	7.18 %	0.00 %	#DIV/0! %	#DIV/0! %	278 人	4.12 %	2.81 %
	100~299人	5 組合	20,076 円	16,036 円	0 円	#DIV/0! 円	#DIV/0! 円	4 組合	13,527 円	9,806 円
		733 人	6.51 %	5.20 %	0.00 %	#DIV/0! %	#DIV/0! %	781 人	5.06 %	3.67 %
	300~999人	4 組合	18,729 円	15,250 円	0 円	#DIV/0! 円	#DIV/0! 円	8 組合	13,853 円	8,629 円
		2,586 人	5.53 %	4.50 %	0.00 %	#DIV/0! %	#DIV/0! %	5,560 人	4.63 %	2.89 %
	1000人~	5 組合	19,678 円	16,300 円	0 円	#DIV/0! 円	#DIV/0! 円	6 組合	21,877 円	15,500 円
		39,410 人	5.99 %	4.96 %	0.00 %	#DIV/0! %	#DIV/0! %	29,728 人	6.85 %	4.85 %
	計	15 組合	19,679 円	16,079 円	0 円	#DIV/0! 円	#DIV/0! 円	24 組合	14,995 円	10,194 円
		42,806 人	6.15 %	5.03 %	0.00 %	#DIV/0! %	#DIV/0! %	36,347 人	5.21 %	3.54 %
製造業	300人未満 計	6 組合	20,313 円	16,447 円	0 円	#DIV/0! 円	#DIV/0! 円	7 組合	12,305 円	8,878 円
		810 人	6.77 %	5.48 %	0.00 %	#DIV/0! %	#DIV/0! %	736 人	4.75 %	3.43 %
	~99人	1 組合	21,500 円	18,500 円	0 円	#DIV/0! 円	#DIV/0! 円	4 組合	8,782 円	5,849 円
		77 人	8.35 %	7.18 %	0.00 %	#DIV/0! %	#DIV/0! %	161 人	3.62 %	2.41 %
	100~299人	5 組合	20,076 円	16,036 円	0 円	#DIV/0! 円	#DIV/0! 円	3 組合	17,003 円	12,917 円
		733 人	6.51 %	5.20 %	0.00 %	#DIV/0! %	#DIV/0! %	575 人	6.04 %	4.59 %
	300~999人	4 組合	18,729 円	15,250 円	0 円	#DIV/0! 円	#DIV/0! 円	6 組合	14,140 円	8,215 円
		2,586 人	5.53 %	4.50 %	0.00 %	#DIV/0! %	#DIV/0! %	4,038 人	4.54 %	2.64 %
	1000人~	5 組合	19,678 円	16,300 円	0 円	#DIV/0! 円	#DIV/0! 円	6 組合	21,877 円	15,500 円
		39,410 人	5.99 %	4.96 %	0.00 %	#DIV/0! %	#DIV/0! %	29,728 人	6.85 %	4.85 %
	計	15 組合	19,679 円	16,079 円	0 円	#DIV/0! 円	#DIV/0! 円	19 組合	15,907 円	10,760 円
		42,806 人	6.15 %	5.03 %	0.00 %	#DIV/0! %	#DIV/0! %	34,502 人	5.42 %	3.66 %
商業・流通	300人未満 計	0 組合	#DIV/0! 円	#DIV/0! 円	#DIV/0! 円	#DIV/0! 円	#DIV/0! 円	1 組合	3,098 円	474 円
		0 人	#DIV/0! %	#DIV/0! %	#DIV/0! %	#DIV/0! %	#DIV/0! %	206 人	1.37 %	0.21 %
	~99人	0 組合	#DIV/0! 円	#DIV/0! 円	#DIV/0! 円	#DIV/0! 円	#DIV/0! 円	0 組合	#DIV/0! 円	#DIV/0! 円
		0 人	#DIV/0! %	#DIV/0! %	#DIV/0! %	#DIV/0! %	#DIV/0! %	0 人	#DIV/0! %	#DIV/0! %
	100~299人	0 組合	#DIV/0! 円	#DIV/0! 円	#DIV/0! 円	#DIV/0! 円	#DIV/0! 円	1 組合	3,098 円	474 円
		0 人	#DIV/0! %	#DIV/0! %	#DIV/0! %	#DIV/0! %	#DIV/0! %	206 人	1.37 %	0.21 %
	300~999人	0 組合	#DIV/0! 円	#DIV/0! 円	#DIV/0! 円	#DIV/0! 円	#DIV/0! 円	1 組合	15,485 円	11,243 円
		0 人	#DIV/0! %	#DIV/0! %	#DIV/0! %	#DIV/0! %	#DIV/0! %	598 人	5.74 %	4.17 %
	1000人~	0 組合	#DIV/0! 円	#DIV/0! 円	#DIV/0! 円	#DIV/0! 円	#DIV/0! 円	0 組合	#DIV/0! 円	#DIV/0! 円
		0 人	#DIV/0! %	#DIV/0! %	#DIV/0! %	#DIV/0! %	#DIV/0! %	0 人	#DIV/0! %	#DIV/0! %
	計	0 組合	#DIV/0! 円	#DIV/0! 円	#DIV/0! 円	#DIV/0! 円	#DIV/0! 円	2 組合	9,292 円	5,859 円
		0 人	#DIV/0! %	#DIV/0! %	#DIV/0! %	#DIV/0! %	#DIV/0! %	804 人	3.75 %	2.37 %
交通・運輸	300人未満 計	0 組合	#DIV/0! 円	#DIV/0! 円	#DIV/0! 円	#DIV/0! 円	#DIV/0! 円	0 組合	#DIV/0! 円	#DIV/0! 円
		0 人	#DIV/0! %	#DIV/0! %	#DIV/0! %	#DIV/0! %	#DIV/0! %	0 人	#DIV/0! %	#DIV/0! %
	~99人	0 組合	#DIV/0! 円	#DIV/0! 円	#DIV/0! 円	#DIV/0! 円	#DIV/0! 円	0 組合	#DIV/0! 円	#DIV/0! 円
		0 人	#DIV/0! %	#DIV/0! %	#DIV/0! %	#DIV/0! %	#DIV/0! %	0 人	#DIV/0! %	#DIV/0! %
	100~299人	0 組合	#DIV/0! 円	#DIV/0! 円	#DIV/0! 円	#DIV/0! 円	#DIV/0! 円	0 組合	#DIV/0! 円	#DIV/0! 円
		0 人	#DIV/0! %	#DIV/0! %	#DIV/0! %	#DIV/0! %	#DIV/0! %	0 人	#DIV/0! %	#DIV/0! %
	300~999人	0 組合	#DIV/0! 円	#DIV/0! 円	#DIV/0! 円	#DIV/0! 円	#DIV/0! 円	0 組合	#DIV/0! 円	#DIV/0! 円
		0 人	#DIV/0! %	#DIV/0! %	#DIV/0! %	#DIV/0! %	#DIV/0! %	0 人	#DIV/0! %	#DIV/0! %
	1000人~	0 組合	#DIV/0! 円	#DIV/0! 円	#DIV/0! 円	#DIV/0! 円	#DIV/0! 円	0 組合	#DIV/0! 円	#DIV/0! 円
		0 人	#DIV/0! %	#DIV/0! %	#DIV/0! %	#DIV/0! %	#DIV/0! %	0 人	#DIV/0! %	#DIV/0! %
	計	0 組合	#DIV/0! 円	#DIV/0! 円	#DIV/0! 円	#DIV/0! 円	#DIV/0! 円	0 組合	#DIV/0! 円	#DIV/0! 円
		0 人	#DIV/0! %	#DIV/0! %	#DIV/0! %	#DIV/0! %	#DIV/0! %	0 人	#DIV/0! %	#DIV/0! %

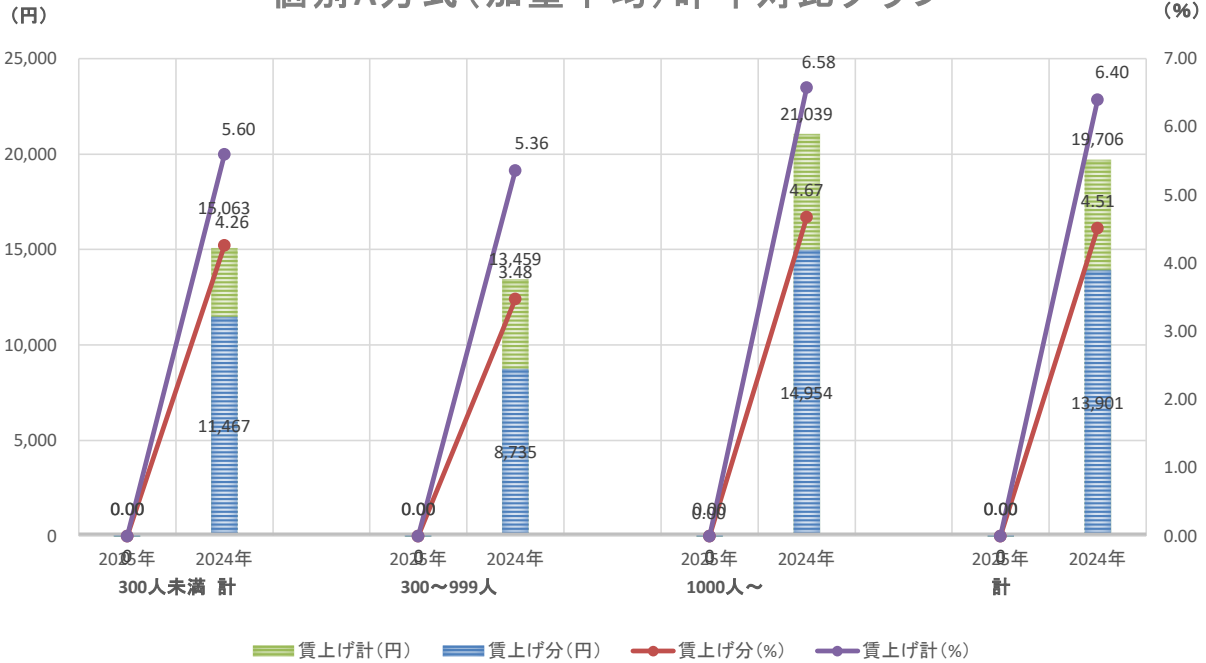
[NO2]

平均賃金方式	2025春闘(2025年 2月26日集約分)							賃上げ分 昨年対比	2024賃上げ集計実績								
	集計組合数 集計組合員数		定昇相当込み		定昇相当込み				集計組合数 集計組合員数		定昇相当込み						
			要求計	賃上げ分	賃上げ計	賃上げ分	賃上げ計				賃上げ分						
サービス・ホテル	300人未満 計	0	組合	#DIV/0!	円	#DIV/0!	円	#DIV/0!	円	0	組合	#DIV/0!	円	#DIV/0!	円		
		0	人	#DIV/0!	%	#DIV/0!	%	#DIV/0!	%	#DIV/0!	%	0	人	#DIV/0!	%	#DIV/0!	%
	~99人	0	組合	#DIV/0!	円	#DIV/0!	円	#DIV/0!	円	#DIV/0!	円	0	組合	#DIV/0!	円	#DIV/0!	円
		0	人	#DIV/0!	%	#DIV/0!	%	#DIV/0!	%	#DIV/0!	%	0	人	#DIV/0!	%	#DIV/0!	%
	100~299人	0	組合	#DIV/0!	円	#DIV/0!	円	#DIV/0!	円	#DIV/0!	円	0	組合	#DIV/0!	円	#DIV/0!	円
		0	人	#DIV/0!	%	#DIV/0!	%	#DIV/0!	%	#DIV/0!	%	0	人	#DIV/0!	%	#DIV/0!	%
	300~999人	0	組合	#DIV/0!	円	#DIV/0!	円	#DIV/0!	円	#DIV/0!	円	0	組合	#DIV/0!	円	#DIV/0!	円
		0	人	#DIV/0!	%	#DIV/0!	%	#DIV/0!	%	#DIV/0!	%	0	人	#DIV/0!	%	#DIV/0!	%
	1000人~	0	組合	#DIV/0!	円	#DIV/0!	円	#DIV/0!	円	#DIV/0!	円	0	組合	#DIV/0!	円	#DIV/0!	円
		0	人	#DIV/0!	%	#DIV/0!	%	#DIV/0!	%	#DIV/0!	%	0	人	#DIV/0!	%	#DIV/0!	%
	計	0	組合	#DIV/0!	円	#DIV/0!	円	#DIV/0!	円	#DIV/0!	円	0	組合	#DIV/0!	円	#DIV/0!	円
		0	人	#DIV/0!	%	#DIV/0!	%	#DIV/0!	%	#DIV/0!	%	0	人	#DIV/0!	%	#DIV/0!	%
情報・出版	300人未満 計	0	組合	#DIV/0!	円	#DIV/0!	円	#DIV/0!	円	#DIV/0!	円	0	組合	#DIV/0!	円	#DIV/0!	円
		0	人	#DIV/0!	%	#DIV/0!	%	#DIV/0!	%	#DIV/0!	%	0	人	#DIV/0!	%	#DIV/0!	%
	~99人	0	組合	#DIV/0!	円	#DIV/0!	円	#DIV/0!	円	#DIV/0!	円	0	組合	#DIV/0!	円	#DIV/0!	円
		0	人	#DIV/0!	%	#DIV/0!	%	#DIV/0!	%	#DIV/0!	%	0	人	#DIV/0!	%	#DIV/0!	%
	100~299人	0	組合	#DIV/0!	円	#DIV/0!	円	#DIV/0!	円	#DIV/0!	円	0	組合	#DIV/0!	円	#DIV/0!	円
		0	人	#DIV/0!	%	#DIV/0!	%	#DIV/0!	%	#DIV/0!	%	0	人	#DIV/0!	%	#DIV/0!	%
	300~999人	0	組合	#DIV/0!	円	#DIV/0!	円	#DIV/0!	円	#DIV/0!	円	0	組合	#DIV/0!	円	#DIV/0!	円
		0	人	#DIV/0!	%	#DIV/0!	%	#DIV/0!	%	#DIV/0!	%	0	人	#DIV/0!	%	#DIV/0!	%
	1000人~	0	組合	#DIV/0!	円	#DIV/0!	円	#DIV/0!	円	#DIV/0!	円	0	組合	#DIV/0!	円	#DIV/0!	円
		0	人	#DIV/0!	%	#DIV/0!	%	#DIV/0!	%	#DIV/0!	%	0	人	#DIV/0!	%	#DIV/0!	%
	計	0	組合	#DIV/0!	円	#DIV/0!	円	#DIV/0!	円	#DIV/0!	円	0	組合	#DIV/0!	円	#DIV/0!	円
		0	人	#DIV/0!	%	#DIV/0!	%	#DIV/0!	%	#DIV/0!	%	0	人	#DIV/0!	%	#DIV/0!	%
金融・保険	300人未満 計	0	組合	#DIV/0!	円	#DIV/0!	円	#DIV/0!	円	#DIV/0!	円	0	組合	#DIV/0!	円	#DIV/0!	円
		0	人	#DIV/0!	%	#DIV/0!	%	#DIV/0!	%	#DIV/0!	%	0	人	#DIV/0!	%	#DIV/0!	%
	~99人	0	組合	#DIV/0!	円	#DIV/0!	円	#DIV/0!	円	#DIV/0!	円	0	組合	#DIV/0!	円	#DIV/0!	円
		0	人	#DIV/0!	%	#DIV/0!	%	#DIV/0!	%	#DIV/0!	%	0	人	#DIV/0!	%	#DIV/0!	%
	100~299人	0	組合	#DIV/0!	円	#DIV/0!	円	#DIV/0!	円	#DIV/0!	円	0	組合	#DIV/0!	円	#DIV/0!	円
		0	人	#DIV/0!	%	#DIV/0!	%	#DIV/0!	%	#DIV/0!	%	0	人	#DIV/0!	%	#DIV/0!	%
	300~999人	0	組合	#DIV/0!	円	#DIV/0!	円	#DIV/0!	円	#DIV/0!	円	0	組合	#DIV/0!	円	#DIV/0!	円
		0	人	#DIV/0!	%	#DIV/0!	%	#DIV/0!	%	#DIV/0!	%	0	人	#DIV/0!	%	#DIV/0!	%
	1000人~	0	組合	#DIV/0!	円	#DIV/0!	円	#DIV/0!	円	#DIV/0!	円	0	組合	#DIV/0!	円	#DIV/0!	円
		0	人	#DIV/0!	%	#DIV/0!	%	#DIV/0!	%	#DIV/0!	%	0	人	#DIV/0!	%	#DIV/0!	%
	計	0	組合	#DIV/0!	円	#DIV/0!	円	#DIV/0!	円	#DIV/0!	円	0	組合	#DIV/0!	円	#DIV/0!	円
		0	人	#DIV/0!	%	#DIV/0!	%	#DIV/0!	%	#DIV/0!	%	0	人	#DIV/0!	%	#DIV/0!	%
その他	300人未満 計	0	組合	#DIV/0!	円	#DIV/0!	円	#DIV/0!	円	#DIV/0!	円	2	組合	14,278	円	10,000	円
		0	人	#DIV/0!	%	#DIV/0!	%	#DIV/0!	%	#DIV/0!	%	117	人	4.95	%	3.47	%
	~99人	0	組合	#DIV/0!	円	#DIV/0!	円	#DIV/0!	円	#DIV/0!	円	2	組合	14,278	円	10,000	円
		0	人	#DIV/0!	%	#DIV/0!	%	#DIV/0!	%	#DIV/0!	%	117	人	4.95	%	3.47	%
	100~299人	0	組合	#DIV/0!	円	#DIV/0!	円	#DIV/0!	円	#DIV/0!	円	0	組合	#DIV/0!	円	#DIV/0!	円
		0	人	#DIV/0!	%	#DIV/0!	%	#DIV/0!	%	#DIV/0!	%	0	人	#DIV/0!	%	#DIV/0!	%
	300~999人	0	組合	#DIV/0!	円	#DIV/0!	円	#DIV/0!	円	#DIV/0!	円	1	組合	10,500	円	8,500	円
		0	人	#DIV/0!	%	#DIV/0!	%	#DIV/0!	%	#DIV/0!	%	924	人	3.96	%	3.20	%
	1000人~	0	組合	#DIV/0!	円	#DIV/0!	円	#DIV/0!	円	#DIV/0!	円	0	組合	#DIV/0!	円	#DIV/0!	円
		0	人	#DIV/0!	%	#DIV/0!	%	#DIV/0!	%	#DIV/0!	%	0	人	#DIV/0!	%	#DIV/0!	%
	計	0	組合	#DIV/0!	円	#DIV/0!	円	#DIV/0!	円	#DIV/0!	円	3	組合	13,018	円	9,500	円
		0	人	#DIV/0!	%	#DIV/0!	%	#DIV/0!	%	#DIV/0!	%	1,041	人	4.64	%	3.39	%

個別A方式（加重平均）昨年対比

平均賃金方式	2025年		2024年		2025年		2024年		2025年		2024年	
	300人未満 計				300～999人				1000人～ 計			
賃上げ分(円)	0 円	11,467 円	0 円	8,735 円	0 円	14,954 円	0 円	13,901 円	0 円	13,901 円	0 円	13,901 円
賃上げ分(%)	0.00 %	4.26 %	0.00 %	3.48 %	0.00 %	4.67 %	0.00 %	4.51 %	0.00 %	4.51 %	0.00 %	4.51 %
賃上げ計(円)	0 円	15,063 円	0 円	13,459 円	0 円	21,039 円	0 円	19,706 円	0 円	19,706 円	0 円	19,706 円
賃上げ計(%)	0.00 %	5.60 %	0.00 %	5.36 %	0.00 %	6.58 %	0.00 %	6.40 %	0.00 %	6.40 %	0.00 %	6.40 %
集計組合数	6 組合	10 組合	4 組合	8 組合	5 組合	6 組合	15 組合	24 組合	15 組合	24 組合	42,806 人	36,347 人
集計組合員数	810 人	1,059 人	2,586 人	5,560 人	39,410 人	29,728 人	42,806 人	36,347 人	42,806 人	36,347 人	42,806 人	36,347 人

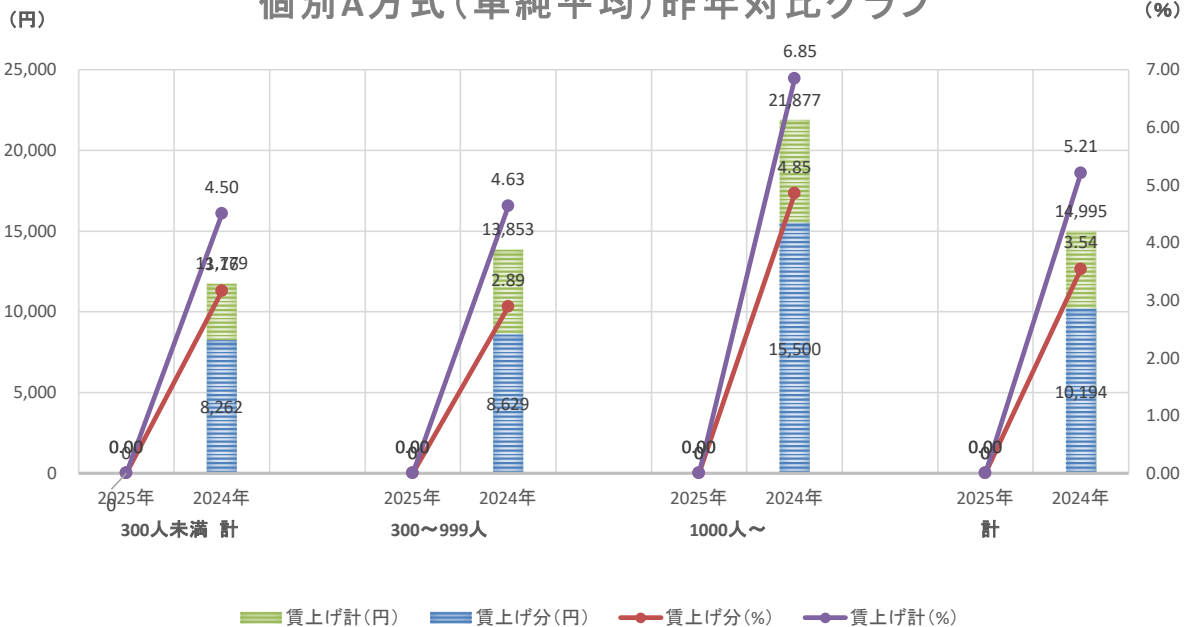
個別A方式（加重平均）昨年対比グラフ



個別A方式（単純平均）昨年対比

平均賃金方式	2025年		2024年		2025年		2024年		2025年		2024年	
	300人未満 計				300～999人				1000人～ 計			
賃上げ分(円)	#DIV/0!	円	8,262 円	#DIV/0!	円	8,629 円	#DIV/0!	円	15,500 円	#DIV/0!	円	10,194 円
賃上げ分(%)	#DIV/0!	%	3.16 %	#DIV/0!	%	2.89 %	#DIV/0!	%	4.85 %	#DIV/0!	%	3.54 %
賃上げ計(円)	0 円	11,779 円	0 円	13,853 円	0 円	21,877 円	0 円	14,995 円	0 円	14,995 円	0 円	14,995 円
賃上げ計(%)	0.00 %	4.50 %	0.00 %	4.63 %	0.00 %	6.85 %	0.00 %	5.21 %	0.00 %	5.21 %	0.00 %	5.21 %
集計組合数	6 組合	10 組合	4 組合	8 組合	5 組合	6 組合	15 組合	24 組合	15 組合	24 組合	42,806 人	36,347 人
集計組合員数	810 人	1,059 人	2,586 人	5,560 人	39,410 人	29,728 人	42,806 人	36,347 人	42,806 人	36,347 人	42,806 人	36,347 人

個別A方式（単純平均）昨年対比グラフ



2025春闘 連合群馬「第1回闘争情報【要求・回答集計】」（2月26日公表）

賃上げ 個別B方式

4の単組から情報提供がありました。定昇相当込み賃上げは、加重平均で17,721円、単純平均で17,500円となりました。賃上げ分の最高額は20,000円、ミニマムは15,000円となっています。

(1) 組合員数による加重平均

【No.1】

平均賃金方式	2025春闘(2025年2月26日集約分)						昨対比	2024賃上げ集計実績		
	集計組合数 集計組合員数		定昇相当込み要求		定昇相当込み回答			集計組合数 集計組合員数	定昇相当込み	
	額(円)	率(%)	額(円)	率(%)	額(円)	率(%)				
全体	300人未満 計	4 組合	17,721	23.21	0	0.00	-11,609 円	28 組合	11,609	4.39
		433 人						3,338 人		
	~99人	2 組合	16,048	6.12	0	0.00	-11,748 円	11 組合	11,748	4.50
		126 人						495 人		
	100~299人	2 組合	18,407	#DIV/0!	0	#DIV/0!	-11,585 円	17 組合	11,585	4.37
		307 人						2,843 人		
	300~999人	0 組合	#DIV/0!	#DIV/0!	#DIV/0!	#DIV/0!	#DIV/0! 円	20 組合	13,367	5.07
		0 人						11,557 人		
	1000人~	0 組合	#DIV/0!	#DIV/0!	#DIV/0!	#DIV/0!	#DIV/0! 円	7 組合	20,075	6.30
		0 人						45,885 人		
計	4 組合	17,721	23.21	0	0.00	#REF! 円	#REF! 組合	#REF!	#REF!	
	433 人					#REF! 円	#REF! 組合		#REF!	
製造業	300人未満 計	3 組合	18,156	14.83	0	0.00	-13,488 円	19 組合	13,488	4.99
		270 人						2,368 人		
	~99人	2 組合	16,048	6.12	0	0.00	-11,516 円	7 組合	11,516	4.50
		126 人						344 人		
	100~299人	1 組合	20,000	#DIV/0!	0	#DIV/0!	-13,823 円	12 組合	13,823	5.07
		144 人						2,024 人		
	300~999人	0 組合	#DIV/0!	#DIV/0!	#DIV/0!	#DIV/0!	#DIV/0! 円	14 組合	13,156	5.01
		0 人						8,506 人		
	1000人~	0 組合	#DIV/0!	#DIV/0!	#DIV/0!	#DIV/0!	#DIV/0! 円	7 組合	20,075	6.30
		0 人						45,885 人		
計	3 組合	18,156	14.83	0	0.00	-18,763 円	40 組合	18,763	6.09	
	270 人					-6.09 円	56,759 人			
商業・流通	300人未満 計	0 組合	#DIV/0!	#DIV/0!	#DIV/0!	#DIV/0!	#DIV/0! 円	3 組合	4,317	1.78
		0 人						435 人		
	~99人	0 組合	#DIV/0!	#DIV/0!	#DIV/0!	#DIV/0!	#DIV/0! 円	0 組合	#DIV/0!	#DIV/0!
		0 人						0 人		
	100~299人	0 組合	#DIV/0!	#DIV/0!	#DIV/0!	#DIV/0!	#DIV/0! 円	3 組合	4,317	1.78
		0 人						435 人		
	300~999人	0 組合	#DIV/0!	#DIV/0!	#DIV/0!	#DIV/0!	#DIV/0! 円	3 組合	15,167	5.58
		0 人						1,198 人		
	1000人~	0 組合	#DIV/0!	#DIV/0!	#DIV/0!	#DIV/0!	#DIV/0! 円	0 組合	#DIV/0!	#DIV/0!
		0 人						0 人		
計	0 組合	#DIV/0!	#DIV/0!	#DIV/0!	#DIV/0!	#DIV/0! 円	6 組合	12,277	4.65	
	0 人					#DIV/0! 円	1,633 人			
交通・運輸	300人未満 計	0 組合	#DIV/0!	#DIV/0!	#DIV/0!	#DIV/0!	#DIV/0! 円	0 組合	#DIV/0!	#DIV/0!
		0 人						0 人		
	~99人	0 組合	#DIV/0!	#DIV/0!	#DIV/0!	#DIV/0!	#DIV/0! 円	0 組合	#DIV/0!	#DIV/0!
		0 人						0 人		
	100~299人	0 組合	#DIV/0!	#DIV/0!	#DIV/0!	#DIV/0!	#DIV/0! 円	0 組合	#DIV/0!	#DIV/0!
		0 人						0 人		
	300~999人	0 組合	#DIV/0!	#DIV/0!	#DIV/0!	#DIV/0!	#DIV/0! 円	1 組合	10,200	3.97
		0 人						335 人		
	1000人~	0 組合	#DIV/0!	#DIV/0!	#DIV/0!	#DIV/0!	#DIV/0! 円	0 組合	#DIV/0!	#DIV/0!
		0 人						0 人		
計	0 組合	#DIV/0!	#DIV/0!	#DIV/0!	#DIV/0!	#DIV/0! 円	1 組合	10,200	3.97	
	0 人					#DIV/0! 円	335 人			

[NO.2]

平均賃金方式	2025春闘(2025年 2月 26日集約分)						昨年対比	2024賃上げ集計実績			
	集計組合数 集計組合員数		定昇相当込み要求		定昇相当込み回答			集計組合数 集計組合員数	定昇相当込み		
	額 (円)	率 (%)	額 (円)	率 (%)	額 (円)	率 (%)					
サービス・ホテル	300人未満 計	0 組合	#DIV/0!	#DIV/0!	#DIV/0!	#DIV/0!	#DIV/0!	円	2 組合	4,230	2.17
		0 人					#DIV/0!	ポイント	219 人		
	~99人	0 組合	#DIV/0!	#DIV/0!	#DIV/0!	#DIV/0!	#DIV/0!	円	1 組合	12,000	6.38
		0 人					#DIV/0!	ポイント	9 人		
	100~299人	0 組合	#DIV/0!	#DIV/0!	#DIV/0!	#DIV/0!	#DIV/0!	円	1 組合	3,897	2.00
		0 人					#DIV/0!	ポイント	210 人		
	300~999人	0 組合	#DIV/0!	#DIV/0!	#DIV/0!	#DIV/0!	#DIV/0!	円	0 組合	#DIV/0!	#DIV/0!
		0 人					#DIV/0!	ポイント	0 人		
	1000人~	0 組合	#DIV/0!	#DIV/0!	#DIV/0!	#DIV/0!	#DIV/0!	円	0 組合	#DIV/0!	#DIV/0!
		0 人					#DIV/0!	ポイント	0 人		
計	0 組合	#DIV/0!	#DIV/0!	#DIV/0!	#DIV/0!	#DIV/0!	円	2 組合	4,230	2.17	
	0 人					#DIV/0!	ポイント	219 人			
情報・出版	300人未満 計	1 組合	17,000	#DIV/0!	0	#DIV/0!	-13,000 円	1 組合	13,000	4.19	
		163 人					#DIV/0!	ポイント			174 人
	~99人	0 組合	#DIV/0!	#DIV/0!	#DIV/0!	#DIV/0!	#DIV/0!	円	0 組合	#DIV/0!	#DIV/0!
		0 人					#DIV/0!	ポイント	0 人		
	100~299人	1 組合	17,000	#DIV/0!	0	#DIV/0!	-13,000 円	1 組合	13,000	4.19	
		163 人					#DIV/0!	ポイント			174 人
	300~999人	0 組合	#DIV/0!	#DIV/0!	#DIV/0!	#DIV/0!	#DIV/0!	円	0 組合	#DIV/0!	#DIV/0!
		0 人					#DIV/0!	ポイント	0 人		
	1000人~	0 組合	#DIV/0!	#DIV/0!	#DIV/0!	#DIV/0!	#DIV/0!	円	0 組合	#DIV/0!	#DIV/0!
		0 人					#DIV/0!	ポイント	0 人		
計	1 組合	17,000	#DIV/0!	0	#DIV/0!	-13,000 円	1 組合	13,000	4.19		
	163 人					#DIV/0!	ポイント			174 人	
金融・保険	300人未満 計	0 組合	#DIV/0!	#DIV/0!	#DIV/0!	#DIV/0!	#DIV/0!	円	0 組合	#DIV/0!	#DIV/0!
		0 人					#DIV/0!	ポイント	0 人		
	~99人	0 組合	#DIV/0!	#DIV/0!	#DIV/0!	#DIV/0!	#DIV/0!	円	0 組合	#DIV/0!	#DIV/0!
		0 人					#DIV/0!	ポイント	0 人		
	100~299人	0 組合	#DIV/0!	#DIV/0!	#DIV/0!	#DIV/0!	#DIV/0!	円	0 組合	#DIV/0!	#DIV/0!
		0 人					#DIV/0!	ポイント	0 人		
	300~999人	0 組合	#DIV/0!	#DIV/0!	#DIV/0!	#DIV/0!	#DIV/0!	円	0 組合	#DIV/0!	#DIV/0!
		0 人					#DIV/0!	ポイント	0 人		
	1000人~	0 組合	#DIV/0!	#DIV/0!	#DIV/0!	#DIV/0!	#DIV/0!	円	0 組合	#DIV/0!	#DIV/0!
		0 人					#DIV/0!	ポイント	0 人		
計	0 組合	#DIV/0!	#DIV/0!	#DIV/0!	#DIV/0!	#DIV/0!	円	0 組合	#DIV/0!	#DIV/0!	
	0 人					#DIV/0!	ポイント	0 人			
その他	300人未満 計	0 組合	#DIV/0!	#DIV/0!	#DIV/0!	#DIV/0!	#DIV/0!	円	3 組合	12,293	4.42
		0 人					#DIV/0!	ポイント	142 人		
	~99人	0 組合	#DIV/0!	#DIV/0!	#DIV/0!	#DIV/0!	#DIV/0!	円	3 組合	12,293	4.42
		0 人					#DIV/0!	ポイント	142 人		
	100~299人	0 組合	#DIV/0!	#DIV/0!	#DIV/0!	#DIV/0!	#DIV/0!	円	0 組合	#DIV/0!	#DIV/0!
		0 人					#DIV/0!	ポイント	0 人		
	300~999人	0 組合	#DIV/0!	#DIV/0!	#DIV/0!	#DIV/0!	#DIV/0!	円	2 組合	13,826	5.24
		0 人					#DIV/0!	ポイント	1,518 人		
	1000人~	0 組合	#DIV/0!	#DIV/0!	#DIV/0!	#DIV/0!	#DIV/0!	円	0 組合	#DIV/0!	#DIV/0!
		0 人					#DIV/0!	ポイント	0 人		
計	0 組合	#DIV/0!	#DIV/0!	#DIV/0!	#DIV/0!	#DIV/0!	円	5 組合	13,695	5.17	
	0 人					#DIV/0!	ポイント	1,660 人			

(2) 組合数による単純平均

【NO.1】

平均賃金方式	2025春闘(2025年 2月 26日集約分)						昨対比	2024賃上げ集計実績			
	集計組合数 集計組合員数		定昇相当込み要求		定昇相当込み回答			集計組合数 集計組合員数	定昇相当込み		
	額 (円)	率 (%)	額 (円)	率 (%)	額 (円)	率 (%)					
全体	300人未満 計	4 組合	17,500	6.59	#DIV/0!	#DIV/0!	#DIV/0!	円	28 組合	10,783	4.20
		433 人							#DIV/0!		
	~99人	2 組合	16,500	6.22	#DIV/0!	#DIV/0!	#DIV/0!	円	11 組合	10,762	4.33
		126 人							#DIV/0!		
	100~299人	2 組合	18,500	#DIV/0!	#DIV/0!	#DIV/0!	#DIV/0!	円	17 組合	10,797	4.11
		307 人							#DIV/0!		
	300~999人	0 組合	#DIV/0!	#DIV/0!	#DIV/0!	#DIV/0!	#DIV/0!	円	20 組合	13,547	4.72
		0 人							#DIV/0!		
	1000人~	0 組合	#DIV/0!	#DIV/0!	#DIV/0!	#DIV/0!	#DIV/0!	円	7 組合	21,366	6.70
		0 人							#DIV/0!		
計	4 組合	17,500	6.59	#DIV/0!	#DIV/0!	#DIV/0!	円	#REF! 組合	#REF!	#REF!	
	433 人							#REF! 人			
製造業	300人未満 計	3 組合	17,667	6.66	#DIV/0!	#DIV/0!	#DIV/0!	円	19 組合	11,938	4.58
		270 人							#DIV/0!		
	~99人	2 組合	16,500	6.22	#DIV/0!	#DIV/0!	#DIV/0!	円	7 組合	10,629	4.28
		126 人							#DIV/0!		
	100~299人	1 組合	20,000	#DIV/0!	#DIV/0!	#DIV/0!	#DIV/0!	円	12 組合	12,702	4.74
		144 人							#DIV/0!		
	300~999人	0 組合	#DIV/0!	#DIV/0!	#DIV/0!	#DIV/0!	#DIV/0!	円	14 組合	13,364	4.51
		0 人							#DIV/0!		
	1000人~	0 組合	#DIV/0!	#DIV/0!	#DIV/0!	#DIV/0!	#DIV/0!	円	7 組合	21,366	6.70
		0 人							#DIV/0!		
計	3 組合	17,667	6.66	#DIV/0!	#DIV/0!	#DIV/0!	円	40 組合	14,087	4.98	
	270 人							#DIV/0!			ポイント
商業・流通	300人未満 計	0 組合	#DIV/0!	#DIV/0!	#DIV/0!	#DIV/0!	円	3 組合	4,740	1.92	
		0 人						#DIV/0!			ポイント
	~99人	0 組合	#DIV/0!	#DIV/0!	#DIV/0!	#DIV/0!	#DIV/0!	円	0 組合	#DIV/0!	#DIV/0!
		0 人							#DIV/0!		
	100~299人	0 組合	#DIV/0!	#DIV/0!	#DIV/0!	#DIV/0!	#DIV/0!	円	3 組合	4,740	1.92
		0 人							#DIV/0!		
	300~999人	0 組合	#DIV/0!	#DIV/0!	#DIV/0!	#DIV/0!	#DIV/0!	円	3 組合	14,710	5.41
		0 人							#DIV/0!		
	1000人~	0 組合	#DIV/0!	#DIV/0!	#DIV/0!	#DIV/0!	#DIV/0!	円	0 組合	#DIV/0!	#DIV/0!
		0 人							#DIV/0!		
計	0 組合	#DIV/0!	#DIV/0!	#DIV/0!	#DIV/0!	#DIV/0!	円	6 組合	9,725	3.75	
	0 人							#DIV/0!			ポイント
交通・運輸	300人未満 計	0 組合	#DIV/0!	#DIV/0!	#DIV/0!	#DIV/0!	円	0 組合	#DIV/0!	#DIV/0!	
		0 人						#DIV/0!			ポイント
	~99人	0 組合	#DIV/0!	#DIV/0!	#DIV/0!	#DIV/0!	#DIV/0!	円	0 組合	#DIV/0!	#DIV/0!
		0 人							#DIV/0!		
	100~299人	0 組合	#DIV/0!	#DIV/0!	#DIV/0!	#DIV/0!	#DIV/0!	円	0 組合	#DIV/0!	#DIV/0!
		0 人							#DIV/0!		
	300~999人	0 組合	#DIV/0!	#DIV/0!	#DIV/0!	#DIV/0!	#DIV/0!	円	1 組合	10,200	3.97
		0 人							#DIV/0!		
	1000人~	0 組合	#DIV/0!	#DIV/0!	#DIV/0!	#DIV/0!	#DIV/0!	円	0 組合	#DIV/0!	#DIV/0!
		0 人							#DIV/0!		
計	0 組合	#DIV/0!	#DIV/0!	#DIV/0!	#DIV/0!	#DIV/0!	円	1 組合	10,200	3.97	
	0 人							#DIV/0!			ポイント

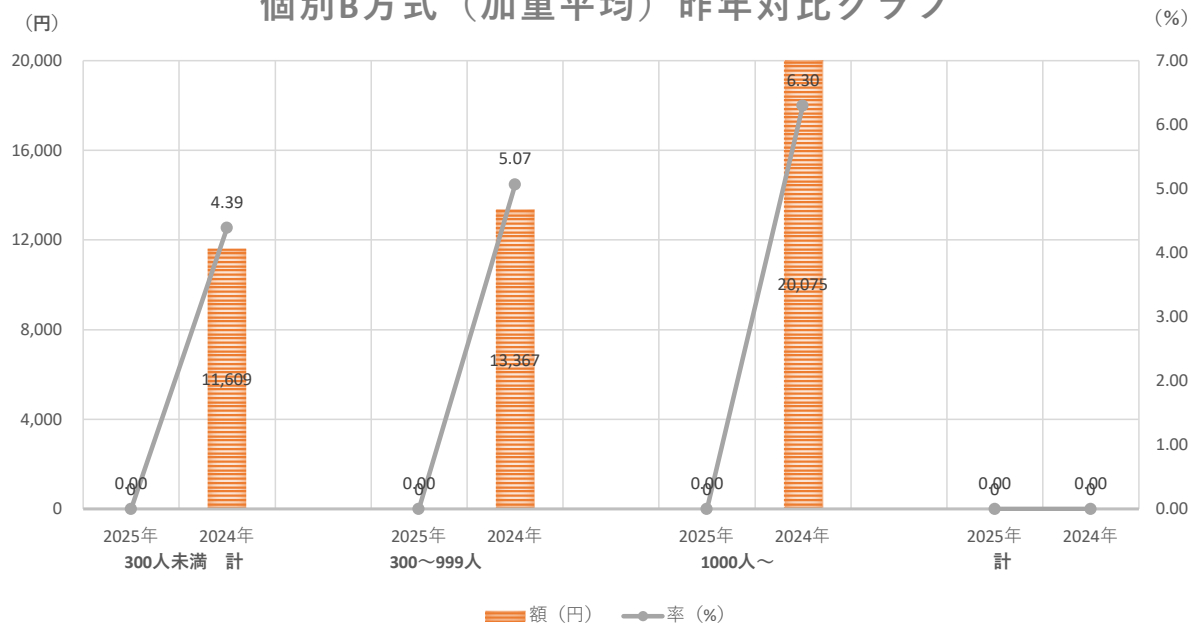
【NO.2】

平均賃金方式	2025春闘(2025年 2月 26日集約分)						昨年対比	2024賃上げ集計実績		
	集計組合数 集計組合員数		定昇相当込み要求		定昇相当込み回答			集計組合数 集計組合員数	定昇相当込み	
	額 (円)	率 (%)	額 (円)	率 (%)	額 (円)	率 (%)				
サービス・ホテル	300人未満 計	0 組合	#DIV/0!	#DIV/0!	#DIV/0!	#DIV/0!	#DIV/0! 円	2 組合	7,949	4.15
		0 人					#DIV/0! ポイント	219 人		
	~99人	0 組合	#DIV/0!	#DIV/0!	#DIV/0!	#DIV/0!	#DIV/0! 円	1 組合	12,000	6.38
		0 人					#DIV/0! ポイント	9 人		
	100~299人	0 組合	#DIV/0!	#DIV/0!	#DIV/0!	#DIV/0!	#DIV/0! 円	1 組合	3,897	2.00
		0 人					#DIV/0! ポイント	210 人		
	300~999人	0 組合	#DIV/0!	#DIV/0!	#DIV/0!	#DIV/0!	#DIV/0! 円	0 組合	#DIV/0!	#DIV/0!
		0 人					#DIV/0! ポイント	0 人		
	1000人~	0 組合	#DIV/0!	#DIV/0!	#DIV/0!	#DIV/0!	#DIV/0! 円	0 組合	#DIV/0!	#DIV/0!
		0 人					#DIV/0! ポイント	0 人		
計	0 組合	#DIV/0!	#DIV/0!	#DIV/0!	#DIV/0!	#DIV/0! 円	2 組合	7,949	4.15	
	0 人					#DIV/0! ポイント	219 人			
情報・出版	300人未満 計	1 組合	17,000	#DIV/0!	#DIV/0!	#DIV/0!	#DIV/0! 円	1 組合	13,000	4.19
		163 人					#DIV/0! ポイント	174 人		
	~99人	0 組合	#DIV/0!	#DIV/0!	#DIV/0!	#DIV/0!	#DIV/0! 円	0 組合	#DIV/0!	#DIV/0!
		0 人					#DIV/0! ポイント	0 人		
	100~299人	1 組合	17,000	#DIV/0!	#DIV/0!	#DIV/0!	#DIV/0! 円	1 組合	13,000	4.19
		163 人					#DIV/0! ポイント	174 人		
	300~999人	0 組合	#DIV/0!	#DIV/0!	#DIV/0!	#DIV/0!	#DIV/0! 円	0 組合	#DIV/0!	#DIV/0!
		0 人					#DIV/0! ポイント	0 人		
	1000人~	0 組合	#DIV/0!	#DIV/0!	#DIV/0!	#DIV/0!	#DIV/0! 円	0 組合	#DIV/0!	#DIV/0!
		0 人					#DIV/0! ポイント	0 人		
計	1 組合	17,000	#DIV/0!	#DIV/0!	#DIV/0!	#DIV/0! 円	1 組合	13,000	4.19	
	163 人					#DIV/0! ポイント	174 人			
金融・保険	300人未満 計	0 組合	#DIV/0!	#DIV/0!	#DIV/0!	#DIV/0!	#DIV/0! 円	0 組合	#DIV/0!	#DIV/0!
		0 人					#DIV/0! ポイント	0 人		
	~99人	0 組合	#DIV/0!	#DIV/0!	#DIV/0!	#DIV/0!	#DIV/0! 円	0 組合	#DIV/0!	#DIV/0!
		0 人					#DIV/0! ポイント	0 人		
	100~299人	0 組合	#DIV/0!	#DIV/0!	#DIV/0!	#DIV/0!	#DIV/0! 円	0 組合	#DIV/0!	#DIV/0!
		0 人					#DIV/0! ポイント	0 人		
	300~999人	0 組合	#DIV/0!	#DIV/0!	#DIV/0!	#DIV/0!	#DIV/0! 円	0 組合	#DIV/0!	#DIV/0!
		0 人					#DIV/0! ポイント	0 人		
	1000人~	0 組合	#DIV/0!	#DIV/0!	#DIV/0!	#DIV/0!	#DIV/0! 円	0 組合	#DIV/0!	#DIV/0!
		0 人					#DIV/0! ポイント	0 人		
計	0 組合	#DIV/0!	#DIV/0!	#DIV/0!	#DIV/0!	#DIV/0! 円	0 組合	#DIV/0!	#DIV/0!	
	0 人					#DIV/0! ポイント	0 人			
その他	300人未満 計	0 組合	#DIV/0!	#DIV/0!	#DIV/0!	#DIV/0!	#DIV/0! 円	3 組合	10,662	3.96
		0 人					#DIV/0! ポイント	142 人		
	~99人	0 組合	#DIV/0!	#DIV/0!	#DIV/0!	#DIV/0!	#DIV/0! 円	3 組合	10,662	3.96
		0 人					#DIV/0! ポイント	142 人		
	100~299人	0 組合	#DIV/0!	#DIV/0!	#DIV/0!	#DIV/0!	#DIV/0! 円	0 組合	#DIV/0!	#DIV/0!
		0 人					#DIV/0! ポイント	0 人		
	300~999人	0 組合	#DIV/0!	#DIV/0!	#DIV/0!	#DIV/0!	#DIV/0! 円	2 組合	14,750	5.60
		0 人					#DIV/0! ポイント	1,518 人		
	1000人~	0 組合	#DIV/0!	#DIV/0!	#DIV/0!	#DIV/0!	#DIV/0! 円	0 組合	#DIV/0!	#DIV/0!
		0 人					#DIV/0! ポイント	0 人		
計	0 組合	#DIV/0!	#DIV/0!	#DIV/0!	#DIV/0!	#DIV/0! 円	5 組合	12,297	4.61	
	0 人					#DIV/0! ポイント	1,660 人			

個別B方式(加重平均)昨年対比

平均賃金方式	2025年	2024年	2025年	2024年	2025年	2024年	2025年	2024年
	300人未満 計		300~999人		1000人~		計	
額(円)	0	11,609	#DIV/0!	13,367	#DIV/0!	20,075	#DIV/0!	#REF!
率(%)	0.00	4.39	#DIV/0!	5.07	#DIV/0!	6.30	#REF!	#REF!
集計組合数	4	28	0	20	0	7	#REF!	#REF!
集計組合員数	433	3,338	0	11,557	0	45,885	#REF!	#REF!

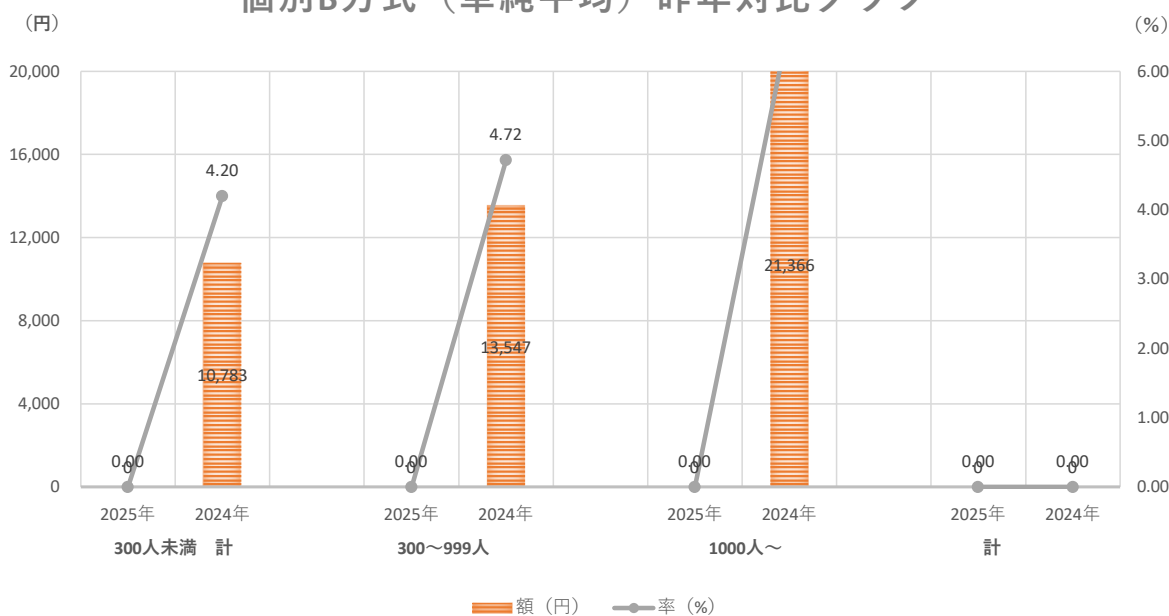
個別B方式(加重平均)昨年対比グラフ



個別B方式(単純平均)昨年対比

平均賃金方式	2025年	2024年	2025年	2024年	2025年	2024年	2025年	2024年
	300人未満 計		300~999人		1000人~		計	
額(円)	#DIV/0!	10,783	#DIV/0!	13,547	#DIV/0!	21,366	#REF!	#REF!
率(%)	#DIV/0!	4.20	#DIV/0!	4.72	#DIV/0!	6.70	#REF!	#REF!
集計組合数	4	28	0	20	0	7	#REF!	#REF!
集計組合員数	433	3,338	0	11,557	0	45,885	#REF!	#REF!

個別B方式(単純平均)昨年対比グラフ



2025春闘 連合群馬「第1回闘争情報【要求・回答集計】」（2月26日公表）

一時金【年間】

3単組から情報提供があり、加重平均で6.39カ月、単純平均で5.6カ月の要求となっています。

1. 一時金(同時年間(夏冬)型)

(1) 組合員数による加重平均

一時金	2025春闘(2025年2月26日集約分)						昨年対比		2024集約実績				
	集計組合		要求		回答		月数	額(円)	集計組合		回答最終集計		
	組合数	組合員数	月数	額(円)	月数	額(円)			組合数	組合員数	月数	額(円)	
全体	300人未満	1	163	5.10	1,583,550	0.00	0	-4.44	-1,145,346	24	3,514	4.44	1,145,346
	~99人	0	0	#DIV/0!	#DIV/0!	#DIV/0!	#DIV/0!	#DIV/0!	#DIV/0!	6	383	3.69	955,667
	100~299人	1	163	5.10	1,583,550	0.00	0	-4.54	-1,168,548	18	3,131	4.54	1,168,548
	300~999人	0	0	#DIV/0!	#DIV/0!	#DIV/0!	#DIV/0!	#DIV/0!	#DIV/0!	13	8,476	5.07	1,247,118
	1,000人~	2	32,500	6.40	2,259,695	0.00	0	-5.65	-1,713,875	12	80,218	5.65	1,713,875
	計	3	32,663	6.39	2,256,321	0.00	0	-5.55	-1,649,303	49	92,208	5.55	1,649,303
製造業	300人未満	0	0	#DIV/0!	#DIV/0!	#DIV/0!	#DIV/0!	#DIV/0!	#DIV/0!	15	2,474	4.45	1,149,822
	~99人	0	0	#DIV/0!	#DIV/0!	#DIV/0!	#DIV/0!	#DIV/0!	#DIV/0!	2	151	3.38	784,667
	100~299人	0	0	#DIV/0!	#DIV/0!	#DIV/0!	#DIV/0!	#DIV/0!	#DIV/0!	13	2,323	4.52	1,173,558
	300~999人	0	0	#DIV/0!	#DIV/0!	#DIV/0!	#DIV/0!	#DIV/0!	#DIV/0!	10	6,515	5.04	1,222,152
	1,000人~	2	32,500	6.40	2,259,695	0.00	0	-5.71	-1,722,450	11	77,433	5.71	1,722,450
	計	2	32,500	6.40	2,259,695	0.00	0	-5.62	-1,668,342	36	86,422	5.62	1,668,342
商業・流通	300人未満	0	0	#DIV/0!	#DIV/0!	#DIV/0!	#DIV/0!	#DIV/0!	#DIV/0!	6	672	4.08	1,046,796
	~99人	0	0	#DIV/0!	#DIV/0!	#DIV/0!	#DIV/0!	#DIV/0!	#DIV/0!	2	154	4.33	1,107,957
	100~299人	0	0	#DIV/0!	#DIV/0!	#DIV/0!	#DIV/0!	#DIV/0!	#DIV/0!	4	518	4.00	1,028,613
	300~999人	0	0	#DIV/0!	#DIV/0!	#DIV/0!	#DIV/0!	#DIV/0!	#DIV/0!	1	455	4.00	1,042,376
	1,000人~	0	0	#DIV/0!	#DIV/0!	#DIV/0!	#DIV/0!	#DIV/0!	#DIV/0!	0	0	#DIV/0!	#DIV/0!
	計	0	0	#DIV/0!	#DIV/0!	#DIV/0!	#DIV/0!	#DIV/0!	#DIV/0!	7	1,127	4.04	1,045,012
交通・運輸	300人未満	0	0	#DIV/0!	#DIV/0!	#DIV/0!	#DIV/0!	#DIV/0!	#DIV/0!	1	290	5.60	1,378,373
	~99人	0	0	#DIV/0!	#DIV/0!	#DIV/0!	#DIV/0!	#DIV/0!	#DIV/0!	0	0	#DIV/0!	#DIV/0!
	100~299人	0	0	#DIV/0!	#DIV/0!	#DIV/0!	#DIV/0!	#DIV/0!	#DIV/0!	1	290	5.60	1,378,373
	300~999人	0	0	#DIV/0!	#DIV/0!	#DIV/0!	#DIV/0!	#DIV/0!	#DIV/0!	0	0	#DIV/0!	#DIV/0!
	1,000人~	0	0	#DIV/0!	#DIV/0!	#DIV/0!	#DIV/0!	#DIV/0!	#DIV/0!	0	0	#DIV/0!	#DIV/0!
	計	0	0	#DIV/0!	#DIV/0!	#DIV/0!	#DIV/0!	#DIV/0!	#DIV/0!	1	290	5.60	1,378,373
サービス・ホテル	300人未満	0	0	#DIV/0!	#DIV/0!	#DIV/0!	#DIV/0!	#DIV/0!	#DIV/0!	0	0	#DIV/0!	#DIV/0!
	~99人	0	0	#DIV/0!	#DIV/0!	#DIV/0!	#DIV/0!	#DIV/0!	#DIV/0!	0	0	#DIV/0!	#DIV/0!
	100~299人	0	0	#DIV/0!	#DIV/0!	#DIV/0!	#DIV/0!	#DIV/0!	#DIV/0!	0	0	#DIV/0!	#DIV/0!
	300~999人	0	0	#DIV/0!	#DIV/0!	#DIV/0!	#DIV/0!	#DIV/0!	#DIV/0!	0	0	#DIV/0!	#DIV/0!
	1,000人~	0	0	#DIV/0!	#DIV/0!	#DIV/0!	#DIV/0!	#DIV/0!	#DIV/0!	0	0	#DIV/0!	#DIV/0!
	計	0	0	#DIV/0!	#DIV/0!	#DIV/0!	#DIV/0!	#DIV/0!	#DIV/0!	0	0	#DIV/0!	#DIV/0!
情報・出版	300人未満	1	163	5.10	1,583,550	0.00	0	#DIV/0!	#DIV/0!	0	0	#DIV/0!	#DIV/0!
	~99人	0	0	#DIV/0!	#DIV/0!	#DIV/0!	#DIV/0!	#DIV/0!	#DIV/0!	0	0	#DIV/0!	#DIV/0!
	100~299人	1	163	5.10	1,583,550	0.00	0	#DIV/0!	#DIV/0!	0	0	#DIV/0!	#DIV/0!
	300~999人	0	0	#DIV/0!	#DIV/0!	#DIV/0!	#DIV/0!	#DIV/0!	#DIV/0!	1	613	5.40	1,435,531
	1,000人~	0	0	#DIV/0!	#DIV/0!	#DIV/0!	#DIV/0!	#DIV/0!	#DIV/0!	0	0	#DIV/0!	#DIV/0!
	計	1	163	5.10	1,583,550	0.00	0	-5.40	-1,435,531	1	613	5.40	1,435,531
金融・保険	300人未満	0	0	#DIV/0!	#DIV/0!	#DIV/0!	#DIV/0!	#DIV/0!	#DIV/0!	0	0	#DIV/0!	#DIV/0!
	~99人	0	0	#DIV/0!	#DIV/0!	#DIV/0!	#DIV/0!	#DIV/0!	#DIV/0!	0	0	#DIV/0!	#DIV/0!
	100~299人	0	0	#DIV/0!	#DIV/0!	#DIV/0!	#DIV/0!	#DIV/0!	#DIV/0!	0	0	#DIV/0!	#DIV/0!
	300~999人	0	0	#DIV/0!	#DIV/0!	#DIV/0!	#DIV/0!	#DIV/0!	#DIV/0!	0	0	#DIV/0!	#DIV/0!
	1,000人~	0	0	#DIV/0!	#DIV/0!	#DIV/0!	#DIV/0!	#DIV/0!	#DIV/0!	1	2,785	4.00	1,475,460
	計	0	0	#DIV/0!	#DIV/0!	#DIV/0!	#DIV/0!	#DIV/0!	#DIV/0!	1	2,785	4.00	1,475,460
その他	300人未満	0	0	#DIV/0!	#DIV/0!	#DIV/0!	#DIV/0!	#DIV/0!	#DIV/0!	1	56	4.20	1,373,400
	~99人	0	0	#DIV/0!	#DIV/0!	#DIV/0!	#DIV/0!	#DIV/0!	#DIV/0!	1	56	4.20	1,373,400
	100~299人	0	0	#DIV/0!	#DIV/0!	#DIV/0!	#DIV/0!	#DIV/0!	#DIV/0!	0	0	#DIV/0!	#DIV/0!
	300~999人	0	0	#DIV/0!	#DIV/0!	#DIV/0!	#DIV/0!	#DIV/0!	#DIV/0!	1	893	5.60	1,404,245
	1,000人~	0	0	#DIV/0!	#DIV/0!	#DIV/0!	#DIV/0!	#DIV/0!	#DIV/0!	0	0	#DIV/0!	#DIV/0!
	計	0	0	#DIV/0!	#DIV/0!	#DIV/0!	#DIV/0!	#DIV/0!	#DIV/0!	2	949	5.52	1,402,425

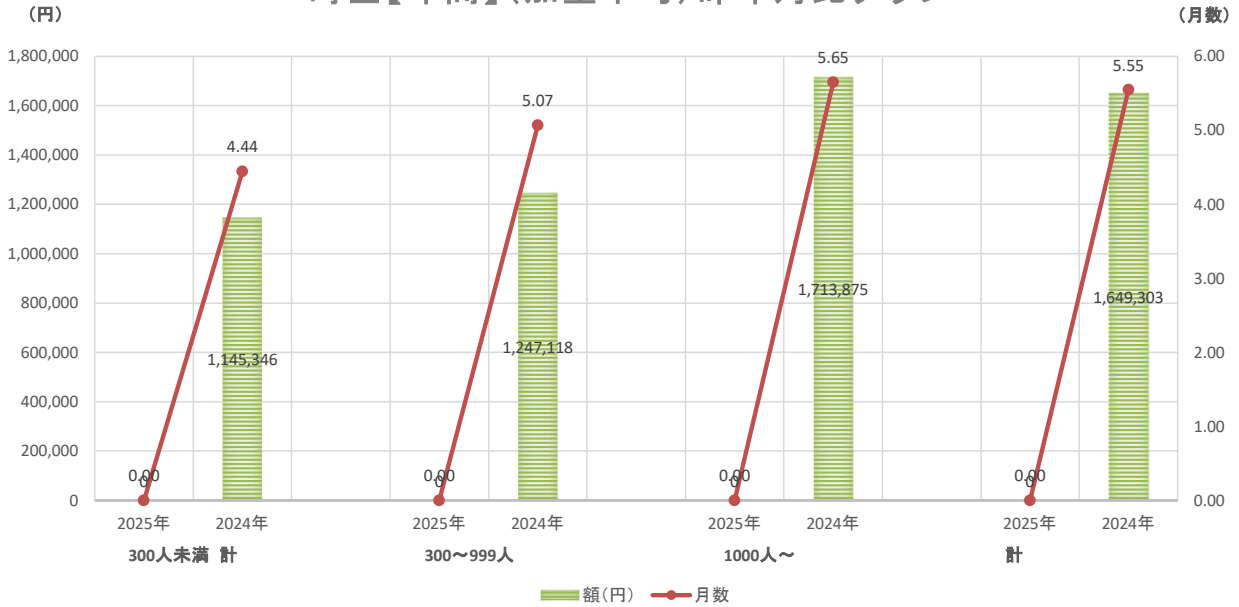
(2) 組合数による単純平均

一時金	2025春闘(2025年2月26日集約分)							昨年対比		2024集約実績			
	集計組合		要求		回答		集計組合			回答最終集計			
	組合数	組合員数	月数	額(円)	月数	額(円)	月数	額(円)	組合数	組合員数	月数	額(円)	
全体	300人未満	1	163	5.10	1,583,550	#DIV/0!	0	#DIV/0!	-1,093,388	24	3,514	4.24	1,093,388
	～99人	0	0	#DIV/0!	#DIV/0!	#DIV/0!	#DIV/0!	#DIV/0!	#DIV/0!	6	383	3.98	1,042,170
	100～299人	1	163	5.10	1,583,550	#DIV/0!	0	#DIV/0!	-1,107,615	18	3,131	4.31	1,107,615
	300～999人	0	0	#DIV/0!	#DIV/0!	#DIV/0!	#DIV/0!	#DIV/0!	#DIV/0!	13	8,476	5.06	1,272,513
	1,000人～	2	32,500	5.85	2,087,501	#DIV/0!	0	#DIV/0!	-1,576,359	12	80,218	5.06	1,576,359
	計	3	32,663	5.60	1,919,518	#DIV/0!	0	#DIV/0!	-1,262,644	49	92,208	4.66	1,262,644
製造業	300人未満	0	0	#DIV/0!	#DIV/0!	#DIV/0!	#DIV/0!	#DIV/0!	#DIV/0!	15	2,474	4.19	1,071,938
	～99人	0	0	#DIV/0!	#DIV/0!	#DIV/0!	#DIV/0!	#DIV/0!	#DIV/0!	2	151	3.45	796,389
	100～299人	0	0	#DIV/0!	#DIV/0!	#DIV/0!	#DIV/0!	#DIV/0!	#DIV/0!	13	2,323	4.30	1,114,330
	300～999人	0	0	#DIV/0!	#DIV/0!	#DIV/0!	#DIV/0!	#DIV/0!	#DIV/0!	10	6,515	5.07	1,266,052
	1,000人～	2	32,500	5.85	2,087,501	#DIV/0!	0	#DIV/0!	-1,585,532	11	77,433	5.16	1,585,532
	計	2	32,500	5.85	2,087,501	#DIV/0!	0	#DIV/0!	-1,282,790	36	86,422	4.73	1,282,790
商業・流通	300人未満	0	0	#DIV/0!	#DIV/0!	#DIV/0!	#DIV/0!	#DIV/0!	#DIV/0!	6	672	4.13	1,052,845
	～99人	0	0	#DIV/0!	#DIV/0!	#DIV/0!	#DIV/0!	#DIV/0!	#DIV/0!	2	154	4.40	1,122,336
	100～299人	0	0	#DIV/0!	#DIV/0!	#DIV/0!	#DIV/0!	#DIV/0!	#DIV/0!	4	518	4.00	1,018,099
	300～999人	0	0	#DIV/0!	#DIV/0!	#DIV/0!	#DIV/0!	#DIV/0!	#DIV/0!	1	455	4.00	1,042,376
	1,000人～	0	0	#DIV/0!	#DIV/0!	#DIV/0!	#DIV/0!	#DIV/0!	#DIV/0!	0	0	#DIV/0!	#DIV/0!
	計	0	0	#DIV/0!	#DIV/0!	#DIV/0!	#DIV/0!	#DIV/0!	#DIV/0!	7	1,127	4.11	1,051,349
交通・運輸	300人未満	0	0	#DIV/0!	#DIV/0!	#DIV/0!	#DIV/0!	#DIV/0!	#DIV/0!	1	290	5.60	1,378,373
	～99人	0	0	#DIV/0!	#DIV/0!	#DIV/0!	#DIV/0!	#DIV/0!	#DIV/0!	0	0	#DIV/0!	#DIV/0!
	100～299人	0	0	#DIV/0!	#DIV/0!	#DIV/0!	#DIV/0!	#DIV/0!	#DIV/0!	1	290	5.60	1,378,373
	300～999人	0	0	#DIV/0!	#DIV/0!	#DIV/0!	#DIV/0!	#DIV/0!	#DIV/0!	0	0	#DIV/0!	#DIV/0!
	1,000人～	0	0	#DIV/0!	#DIV/0!	#DIV/0!	#DIV/0!	#DIV/0!	#DIV/0!	0	0	#DIV/0!	#DIV/0!
	計	0	0	#DIV/0!	#DIV/0!	#DIV/0!	#DIV/0!	#DIV/0!	#DIV/0!	1	290	5.60	1,378,373
サービス・ホテル	300人未満	0	0	#DIV/0!	#DIV/0!	#DIV/0!	#DIV/0!	#DIV/0!	#DIV/0!	0	0	#DIV/0!	#DIV/0!
	～99人	0	0	#DIV/0!	#DIV/0!	#DIV/0!	#DIV/0!	#DIV/0!	#DIV/0!	0	0	#DIV/0!	#DIV/0!
	100～299人	0	0	#DIV/0!	#DIV/0!	#DIV/0!	#DIV/0!	#DIV/0!	#DIV/0!	0	0	#DIV/0!	#DIV/0!
	300～999人	0	0	#DIV/0!	#DIV/0!	#DIV/0!	#DIV/0!	#DIV/0!	#DIV/0!	0	0	#DIV/0!	#DIV/0!
	1,000人～	0	0	#DIV/0!	#DIV/0!	#DIV/0!	#DIV/0!	#DIV/0!	#DIV/0!	0	0	#DIV/0!	#DIV/0!
	計	0	0	#DIV/0!	#DIV/0!	#DIV/0!	#DIV/0!	#DIV/0!	#DIV/0!	0	0	#DIV/0!	#DIV/0!
情報・出版	300人未満	1	163	5.10	1,583,550	#DIV/0!	0	#DIV/0!	#DIV/0!	0	0	#DIV/0!	#DIV/0!
	～99人	0	0	#DIV/0!	#DIV/0!	#DIV/0!	#DIV/0!	#DIV/0!	#DIV/0!	0	0	#DIV/0!	#DIV/0!
	100～299人	1	163	5.10	1,583,550	#DIV/0!	0	#DIV/0!	#DIV/0!	0	0	#DIV/0!	#DIV/0!
	300～999人	0	0	#DIV/0!	#DIV/0!	#DIV/0!	#DIV/0!	#DIV/0!	#DIV/0!	1	613	5.40	1,435,531
	1,000人～	0	0	#DIV/0!	#DIV/0!	#DIV/0!	#DIV/0!	#DIV/0!	#DIV/0!	0	0	#DIV/0!	#DIV/0!
	計	1	163	5.10	1,583,550	#DIV/0!	0	#DIV/0!	-1,435,531	1	613	5.40	1,435,531
金融・保険	300人未満	0	0	#DIV/0!	#DIV/0!	#DIV/0!	#DIV/0!	#DIV/0!	#DIV/0!	0	0	#DIV/0!	#DIV/0!
	～99人	0	0	#DIV/0!	#DIV/0!	#DIV/0!	#DIV/0!	#DIV/0!	#DIV/0!	0	0	#DIV/0!	#DIV/0!
	100～299人	0	0	#DIV/0!	#DIV/0!	#DIV/0!	#DIV/0!	#DIV/0!	#DIV/0!	0	0	#DIV/0!	#DIV/0!
	300～999人	0	0	#DIV/0!	#DIV/0!	#DIV/0!	#DIV/0!	#DIV/0!	#DIV/0!	0	0	#DIV/0!	#DIV/0!
	1,000人～	0	0	#DIV/0!	#DIV/0!	#DIV/0!	#DIV/0!	#DIV/0!	#DIV/0!	1	2,785	4.00	1,475,460
	計	0	0	#DIV/0!	#DIV/0!	#DIV/0!	#DIV/0!	#DIV/0!	#DIV/0!	1	2,785	4.00	1,475,460
その他	300人未満	0	0	#DIV/0!	#DIV/0!	#DIV/0!	#DIV/0!	#DIV/0!	#DIV/0!	1	56	4.20	1,373,400
	～99人	0	0	#DIV/0!	#DIV/0!	#DIV/0!	#DIV/0!	#DIV/0!	#DIV/0!	1	56	4.20	1,373,400
	100～299人	0	0	#DIV/0!	#DIV/0!	#DIV/0!	#DIV/0!	#DIV/0!	#DIV/0!	0	0	#DIV/0!	#DIV/0!
	300～999人	0	0	#DIV/0!	#DIV/0!	#DIV/0!	#DIV/0!	#DIV/0!	#DIV/0!	1	893	5.60	1,404,245
	1,000人～	0	0	#DIV/0!	#DIV/0!	#DIV/0!	#DIV/0!	#DIV/0!	#DIV/0!	0	0	#DIV/0!	#DIV/0!
	計	0	0	#DIV/0!	#DIV/0!	#DIV/0!	#DIV/0!	#DIV/0!	#DIV/0!	2	949	4.90	1,388,822

一時金【年間】（加重平均）昨年対比

平均賃金方式	2025年	2024年	2025年	2024年	2025年	2024年	2025年	2024年
	300人未満 計		300～999人		1000人～		計	
月数	0.00	4.44	#DIV/0!	5.07	0.00	5.65	0.00	5.55
額(円)	0	1,145,346	#DIV/0!	1,247,118	0	1,713,875	0	1,649,303
集計組合数	1	24	0	13	2	12	3	49
集計組合員数	163	3,514	0	8,476	32,500	80,218	32,663	92,208

一時金【年間】（加重平均）昨年対比グラフ



一時金【年間】（単純平均）昨年対比

平均賃金方式	2025年	2024年	2025年	2024年	2025年	2024年	2025年	2024年
	300人未満 計		300～999人		1000人～		計	
月数	#DIV/0!	4.24	#DIV/0!	5.06	#DIV/0!	5.06	#DIV/0!	4.66
額(円)	0	1,093,388	#DIV/0!	1,272,513	0	1,576,359	0	1,262,644
集計組合数	1	24	0	13	2	12	3	49
集計組合員数	163	3,514	0	8,476	32,500	80,218	32,663	92,208

一時金【年間】（単純平均）昨年対比グラフ

